

CORONAVIRUS – RAPPORT JOURNALIER

- TESTING PCR -

JOURNÉE DU 16.12.2021

	Nombre total	Par 100.000 habitants ¹
Nombre de tests PCR Effectués	4 732	746
sur/sans ordonnance	3 760	592
dans le cadre du Large Scale Testing ² et autres ³	0	0
via un voucher aéroport ⁴	0	0
dans le cadre du Contact Tracing	972	153
Personnes testées positives à la COVID-19	349	54,98
sur/sans ordonnance	274	43,17
dans le cadre du Large Scale Testing ² et autres ³	0	0,00
via un voucher aéroport ⁴	0	0,00
dans le cadre du Contact Tracing ⁵	75	11,82

TOTAL

	Nombre total	Par 100.000 habitants ¹
	3 765 019	593 169
	1 142 302	179 966
	2 144 700	337 892
	80 893	12 744
	397 124	62 566
	96 108	15 141,56
	42 472	6 691,35
	7 743	1 219,89
	686	108,08
	45 207	7 122,24

¹ Calculé sur base des résidents

² Premier test effectué le 19/05/2020

³ Autres: touristes entrants, déplacements vers l'étranger

⁴ Premier test effectué le 29/05/2020

⁵ Il s'agit de personnes déjà mises en quarantaine

- HOSPITALISATIONS -

	Journée du 16.12.2021
Hospitalisations de patients Covid confirmés en soins normaux (SN)	59
Hospitalisations de patients Covid suspects en soins normaux (SN)	0
Hospitalisations de patients Covid en isolement en soins normaux (SN)*	13
Hospitalisations de patients Covid confirmés en soins intensifs (SI)	22
Hospitalisations de patients Covid suspects en soins intensifs (SI)	0
Hospitalisations de patients Covid en isolement en soins intensifs (SI)*	0

* Les patients Covid-19 en isolement sont des patients dont le motif d'hospitalisation n'est pas "Covid-19", mais qui ont une PCR SARS-COV-2 positive et bénéficient de mesures d'isolement.

- VACCINATIONS -

	Journée du 16.12.2021	Total	Schéma vaccinal complet
Personnes vaccinées - Dose 1	638	456 581	40 853
Personnes vaccinées - Dose 2	451	398 051	398 052
Personnes vaccinées – Dose complémentaire par rapport à schéma complet	7 332	145 502	-
Total des doses administrées	8 421	1 000 134	438 905

	Journée du 16.12.2021 Dose 1	Journée du 16.12.2021 Dose 2	Journée du 16.12.2021 Dose complémentaire par rapport à schéma complet	Total
Nombre de doses administrées par site	638	451	7 332	1 000 134
au Centre de vaccination Luxexpo (Luxembourg-Kirchberg)	0	0	0	79 668
au Centre de vaccination VICTOR HUGO - Limpertsberg	139	145	1 509	282 886
au Centre de vaccination Esch/Belval	188	119	1 168	193 763
au Centre de vaccination Mondorf	0	0	0	80 419
au Centre de vaccination Ettelbruck	93	53	1 229	161 266
au Centre de vaccination Luxembourg Air Rescue - Findel	0	1	1 444	87 726
par les équipes mobiles	50	31	378	44 611
dans les hôpitaux	0	1	63	22 108
dans les cabinets médicaux	168	101	1 541	47 687

- VACCINATIONS -

	Journée du 16.12.2021
Incidence des personnes testées positives à la COVID-19 (par 100 000 habitants) Personnes non-vaccinées	86,84
Incidence des personnes testées positives à la COVID-19 (par 100 000 habitants) Personnes vaccinées	39,54
Ratio non-vaccinés/vaccinés	2,20

- DÉCÈS -

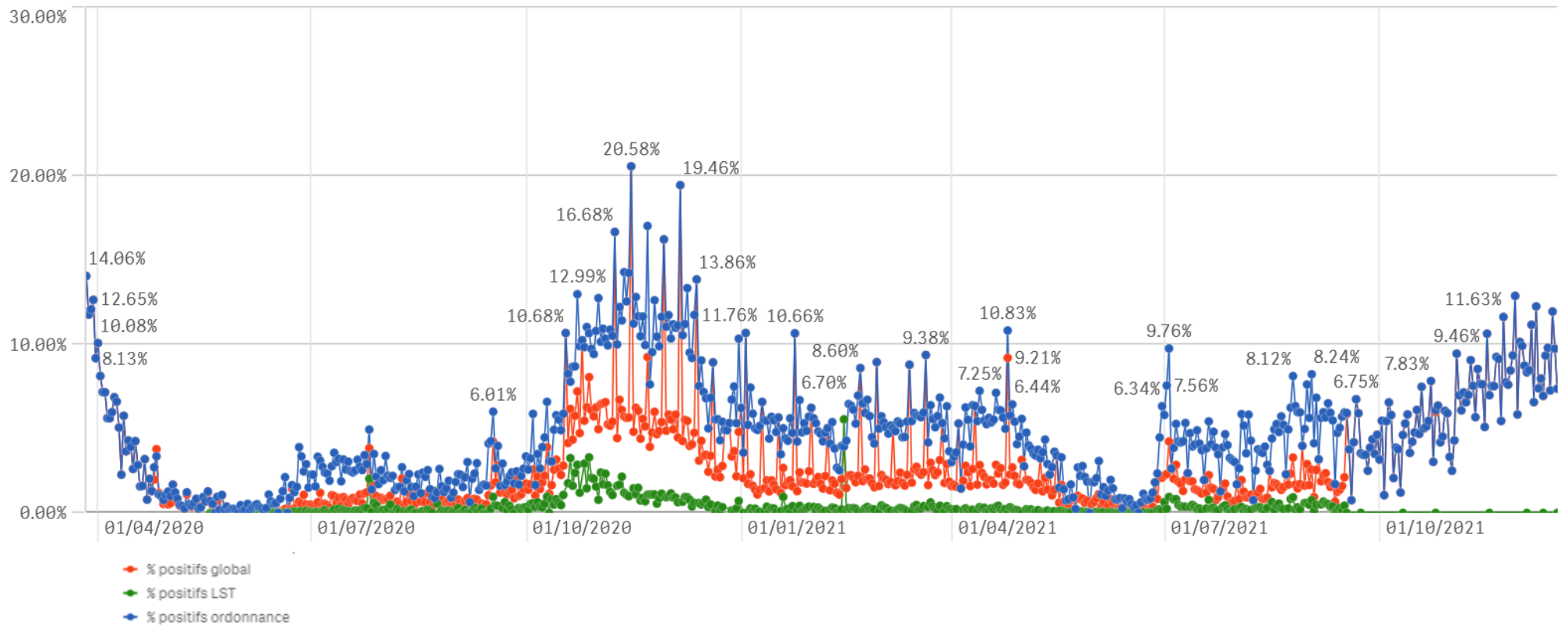
	Journée du 16.12.2021	Total
Nombre de décès	1	898

- SUIVI DE LA PANDÉMIE -

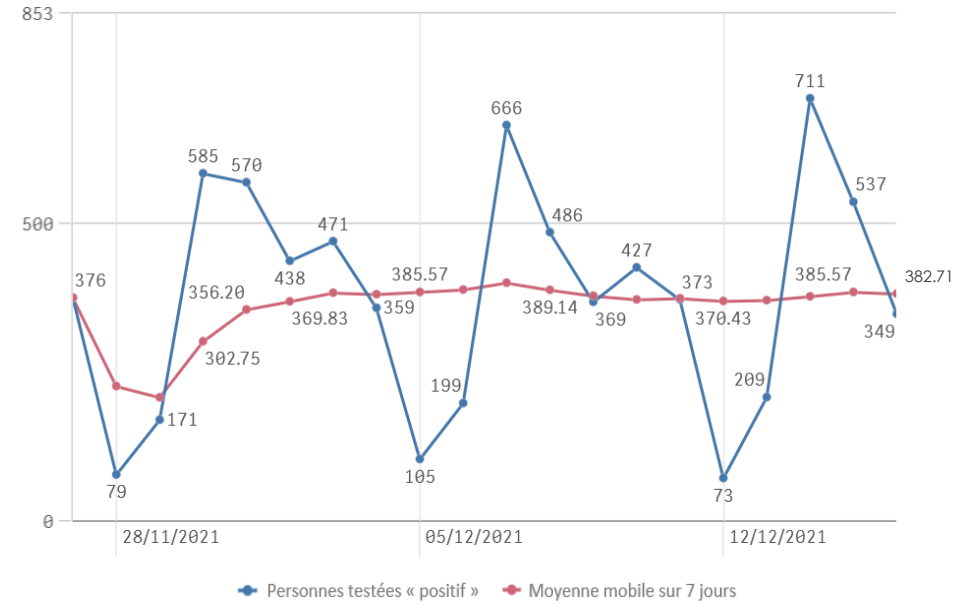
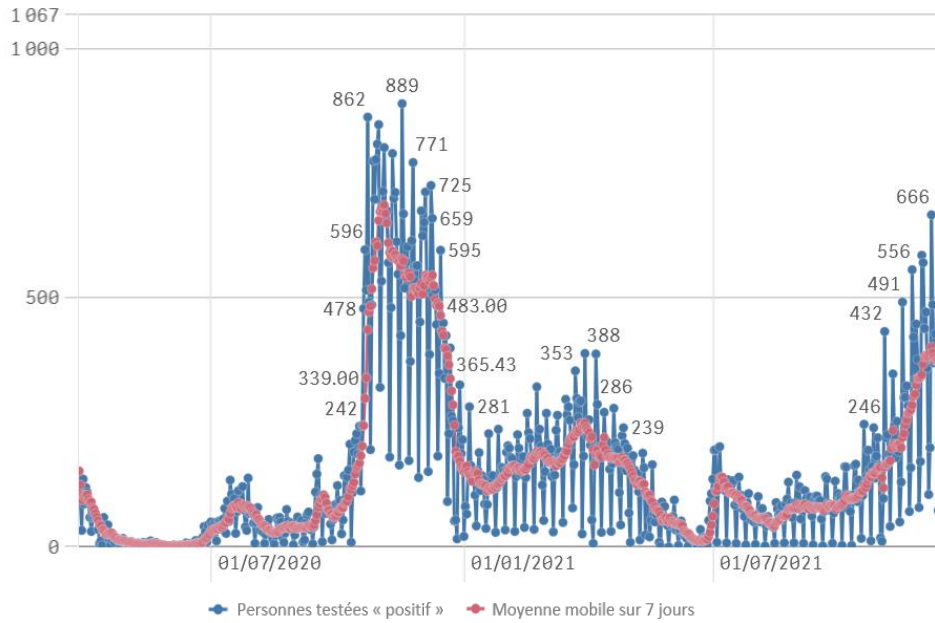
	Journée du 16.12.2021
Nombre d'infections actives	5 753
Nombre de personnes guéries	89 457
Taux de reproduction effectif (RT eff)	1,06

- TAUX DE POSITIVITÉ -

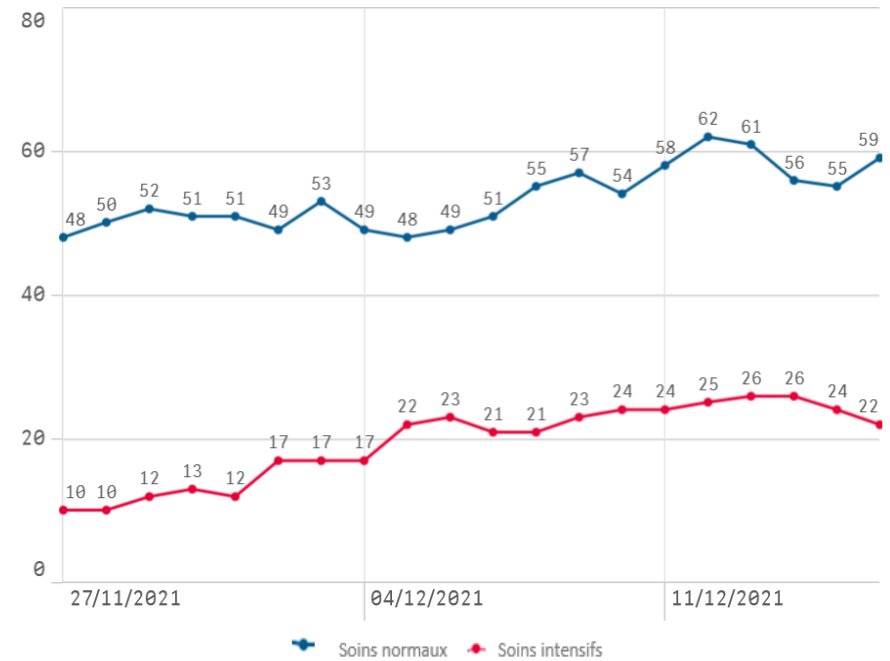
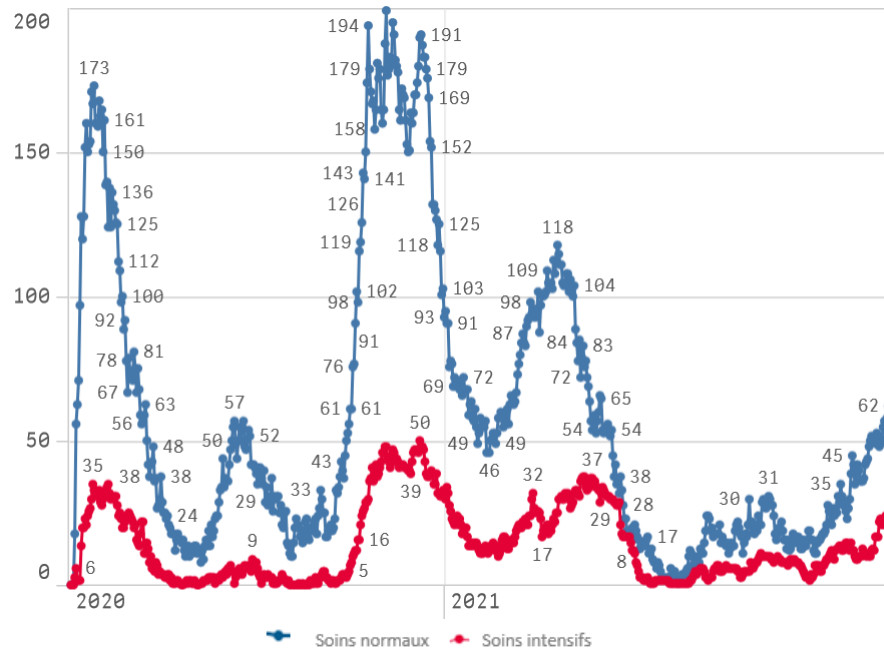
	Journée du 16.12.2021
Taux de positivité sur tous les tests effectués	7,38
Taux de positivité sur les tests effectués sur ordonnance et dans le cadre du contact tracing	7,38
Taux de positivité sur les tests effectués dans le cadre du LST	0,00



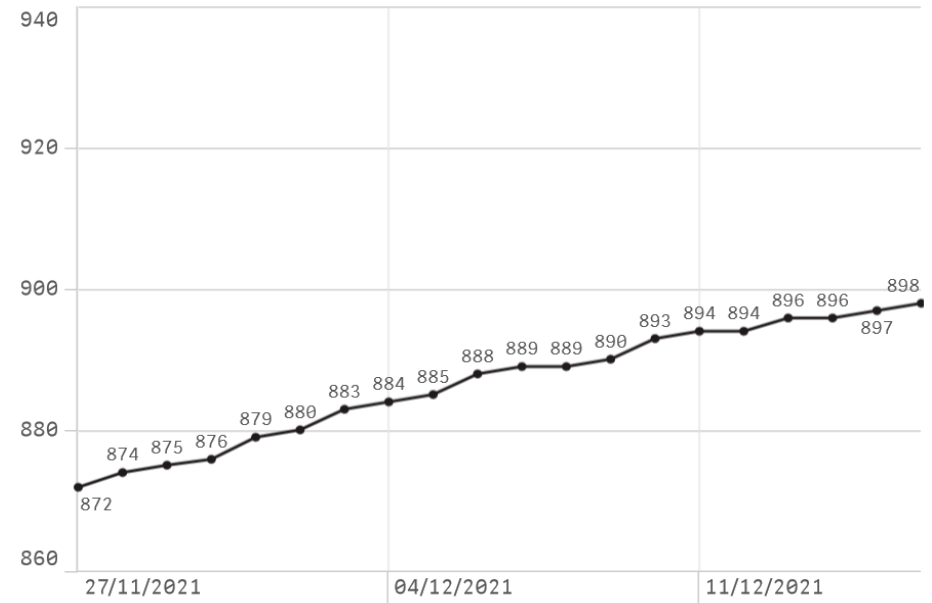
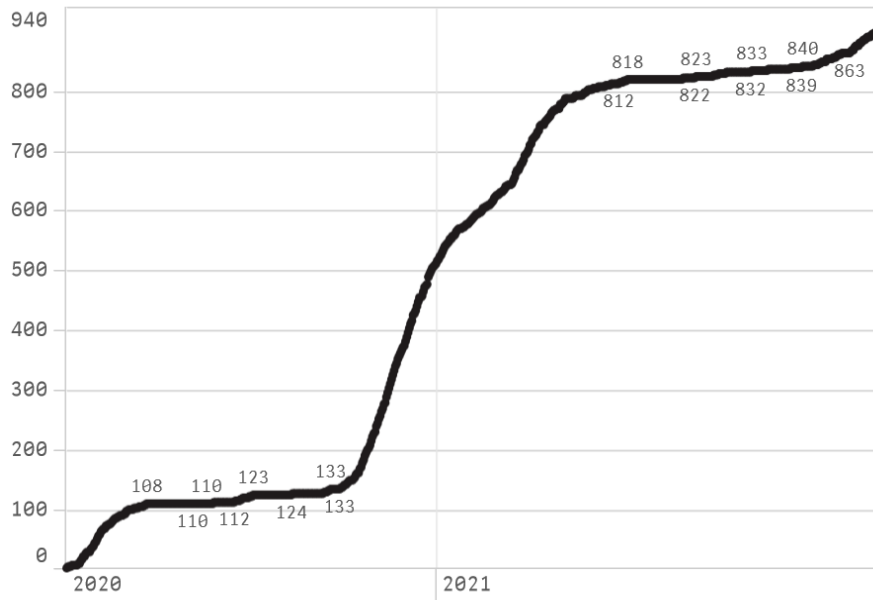
Nombre de personnes testées positives au COVID-19



Hospitalisations



Décès



Taux de positivité

