

CORONAVIRUS – RAPPORT JOURNALIER

- TESTING PCR -

	JOURNÉE DU 30/07				TOTAL			
	Résidents	Non-Résidents	Total	Par 100.000 habitants ¹	Résidents	Non-Résidents	Total	Par 100.000 habitants ¹
Nombre de tests PCR effectués	9 656	2 116	11 772	1 542	474 429	104 163	578 592	75 774
sur ordonnance	2 824	483	3 307	451	139 331	27 049	166 380	22 254
dans le cadre du Large Scale Testing ² et autres ³	5 977	1 388	7 365	955	307 320	69 943	377 263	49 084
via un voucher aéroport ⁴	299	153	452	48	9 110	4 771	13 881	1 455
dans le cadre du Contact Tracing ⁵	556	92	648	89	18 668	2 400	21 068	2 982
Personnes testées positives au COVID-19	68	10	78	10.86	5 481	1 214	6 695	875.41
sur ordonnance	25	5	30	3.99	3 981	956	4 937	635.83
dans le cadre du Large Scale Testing ² et autres ³	9	2	11	1.44	263	54	317	42.01
via un voucher aéroport ⁴	3	0	3	0.48	72	23	95	11.50
dans le cadre du Contact Tracing ⁵	31	3	34	4.95	1 165	181	1 346	186.07

¹ Calculé sur base des résidents

² Premier test effectué le 19/05/2020

³ Autres: touristes entrants, déplacements vers l'étranger

⁴ Premier test effectué le 29/05/2020

⁵ Premier test effectué le 06/06/2020

-HOSPITALISATIONS-

	Journée du 30/07/2020
Hospitalisations en soins normaux (SN)	48
Hospitalisations en soins intensifs (SI)	7

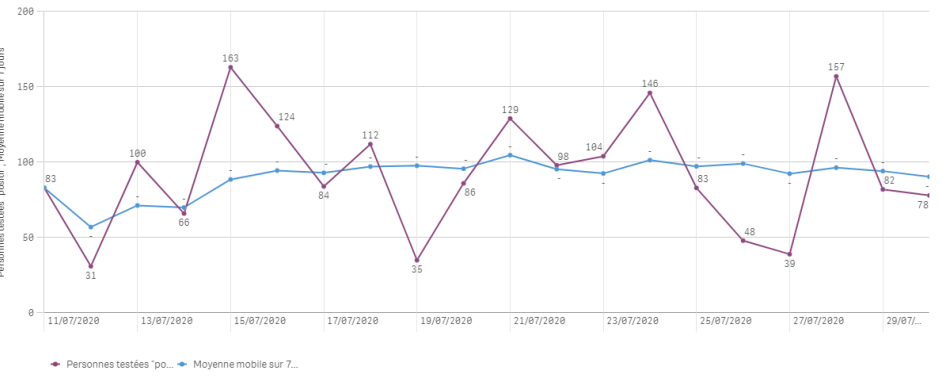
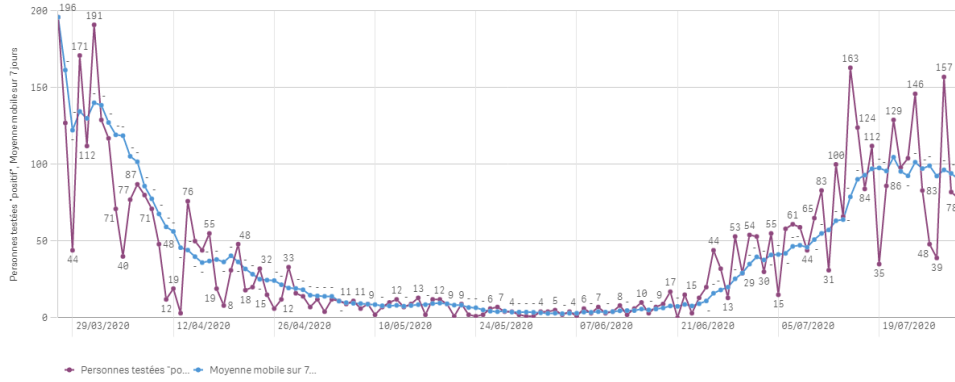
-DÉCÈS-

	Journée du 30/07/2020	Total
Nombre de décès	0	114

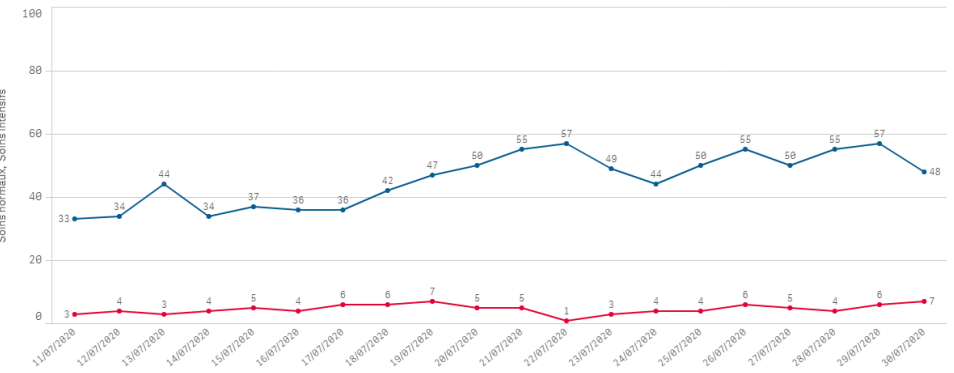
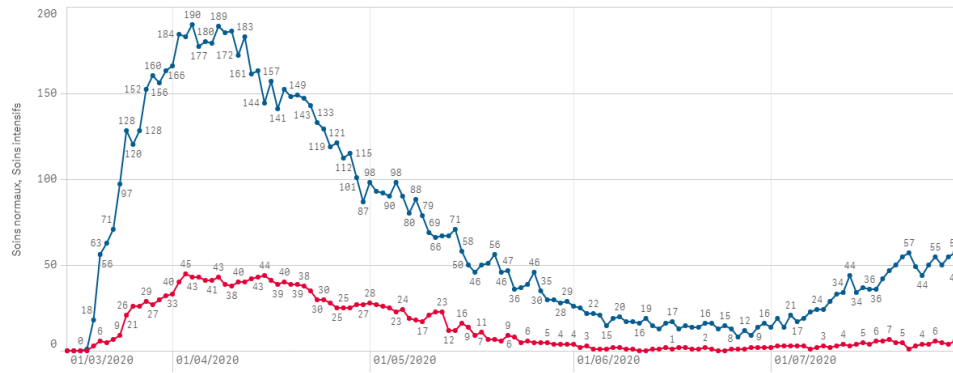
-SUIVI DE LA PANDEMIE-

	Journée du 30/07/2020
Nombre d'infections actives	1 389
Nombre de personnes guéries	5 192
Taux de reproduction effectif (RT eff)	0.98
Taux de positivité sur les tests effectués	0.66

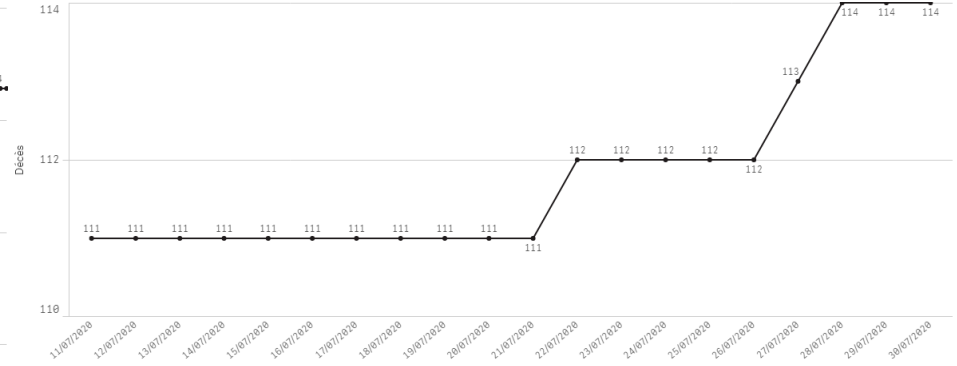
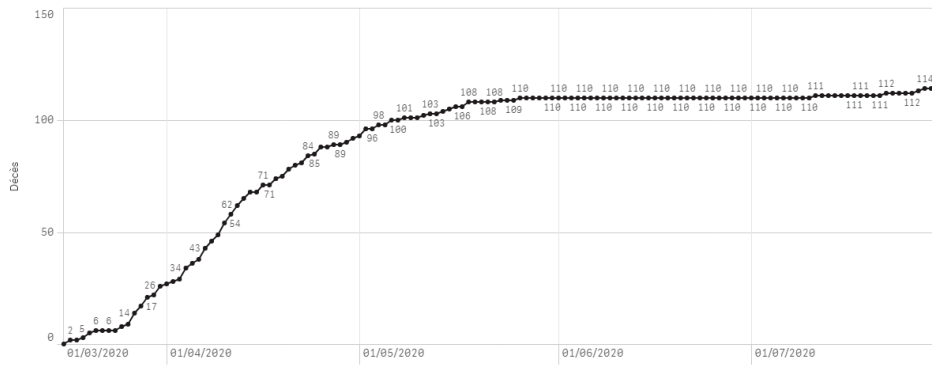
Nombre de personnes testées positives au COVID-19



Hospitalisation



Décès



Taux de positivité

