

# CORONAVIRUS – RAPPORT JOURNALIER

## - TESTING PCR -

### JOURNÉE DU 01.03.2021

	Nombre total	Par 100.000 habitants <sup>1</sup>
<b>Nombre de tests PCR Effectués</b>	<b>9 492</b>	<b>1 516</b>
sur ordonnance	2 370	379
dans le cadre du Large Scale Testing <sup>2</sup> et autres <sup>3</sup>	6 439	1 028
via un voucher aéroport <sup>4</sup>	0	0
dans le cadre du Contact Tracing	683	109
<b>Personnes testées positives à la COVID-19</b>	<b>152</b>	<b>24,28</b>
sur ordonnance	53	8,46
dans le cadre du Large Scale Testing <sup>2</sup> et autres <sup>3</sup>	5	0,80
via un voucher aéroport <sup>4</sup>	0	0,00
dans le cadre du Contact Tracing <sup>5</sup>	94	15,01

### TOTAL

	Nombre total	Par 100.000 habitants <sup>1</sup>
	<b>2 133 346</b>	<b>340 731</b>
	584 041	93 281
	1 261 504	201 483
	70 747	11 299
	217 054	34 667
	<b>55 632</b>	<b>8 885,37</b>
	23 815	3 803,66
	5 791	924,92
	648	103,50
	25 378	4 053,29

<sup>1</sup> Calculé sur base des résidents

<sup>2</sup> Premier test effectué le 19/05/2020

<sup>3</sup> Autres: touristes entrants, déplacements vers l'étranger

<sup>4</sup> Premier test effectué le 29/05/2020

<sup>5</sup> Il s'agit de personnes déjà mises en quarantaine

## - HOSPITALISATIONS -

	Journée du 01.03.2021
Hospitalisations de patients Covid confirmés en soins normaux (SN)	80
Hospitalisations de patients Covid suspects en soins normaux (SN)	6
Hospitalisations de patients Covid en isolement en soins normaux (SN)*	17
Hospitalisations de patients Covid confirmés en soins intensifs (SI)	20
Hospitalisations de patients Covid suspects en soins intensifs (SI)	2
Hospitalisations de patients Covid en isolement en soins intensifs (SI)*	1

\* Les patients Covid-19 en isolement sont des patients dont le motif d'hospitalisation n'est pas "Covid-19", mais qui ont une PCR SARS-COV-2 positive et bénéficient de mesures d'isolement.

## - VACCINATIONS -

	Journée du 01.03.2021	Total
Personnes vaccinées - Dose 1	562	<b>27 655</b>
Personnes vaccinées - Dose 2	766	<b>11 466</b>
<b>Total des doses administrées</b>	<b>1 328</b>	<b>39 121</b>

	Journée du 01.03.2021 Dose 1	Journée du 01.03.2021 Dose 2	Total
<b>Nombre de doses administrées par site</b>	<b>562</b>	<b>766</b>	<b>39 121</b>
au Centre de vaccination VICTOR HUGO - Limpertsberg	94	118	12 173
au Centre de vaccination Esch/Belval	79	0	1 710
au Centre de vaccination Mondorf	50	0	196
au Centre de vaccination Ettelbruck	85	0	407
par les équipes mobiles	65	422	12 372
dans les hôpitaux	189	226	12 263

## - DÉCÈS -

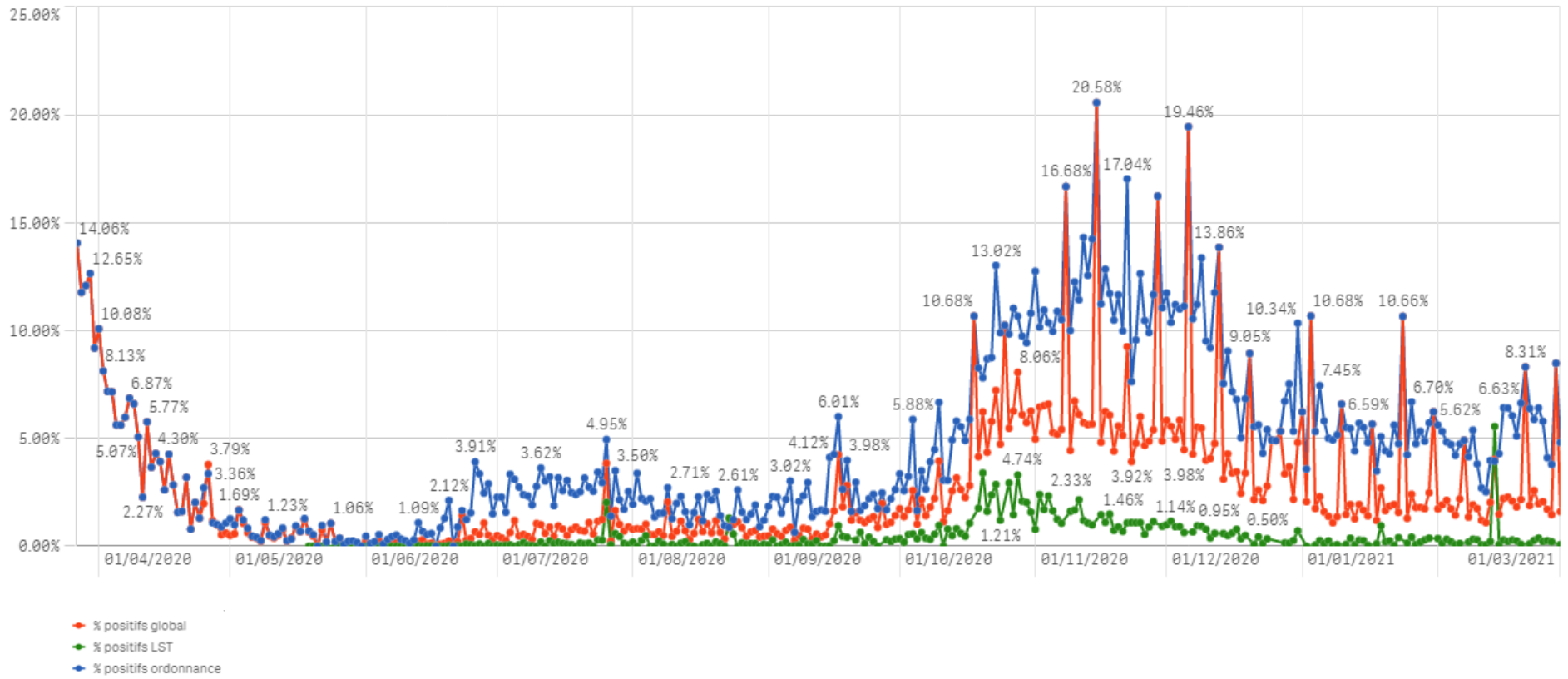
	Journée du 01.03.2021	Total
Nombre de décès	2	641

## - SUIVI DE LA PANDÉMIE -

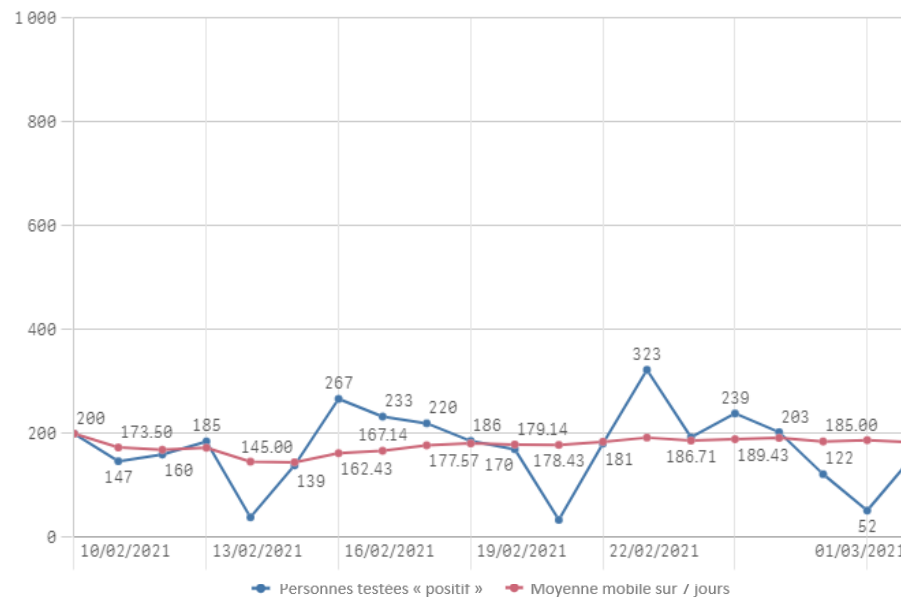
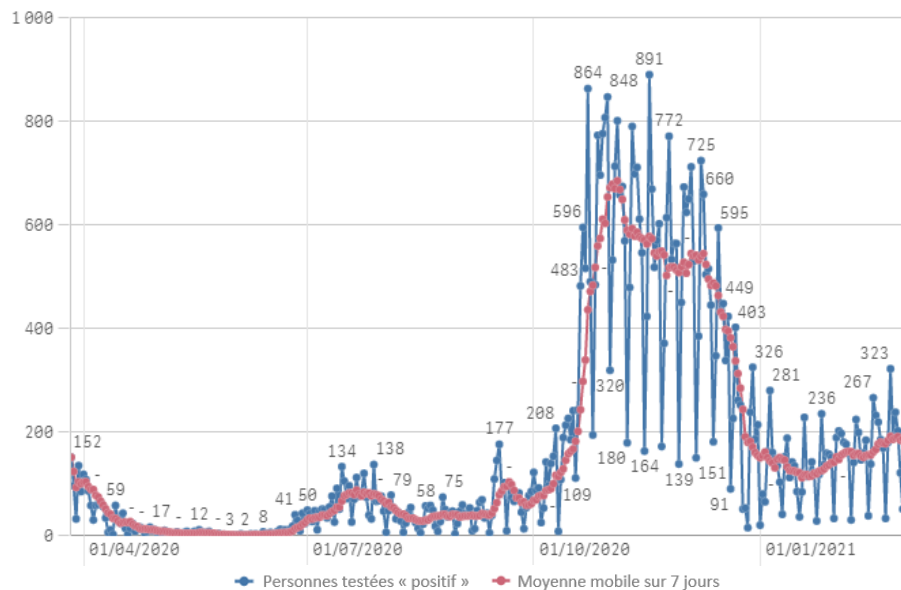
	Journée du 01.03.2021
Nombre d'infections actives	2 929
Nombre de personnes guéries	52 062
Taux de reproduction effectif (RT eff)	1,00

# - TAUX DE POSITIVITÉ -

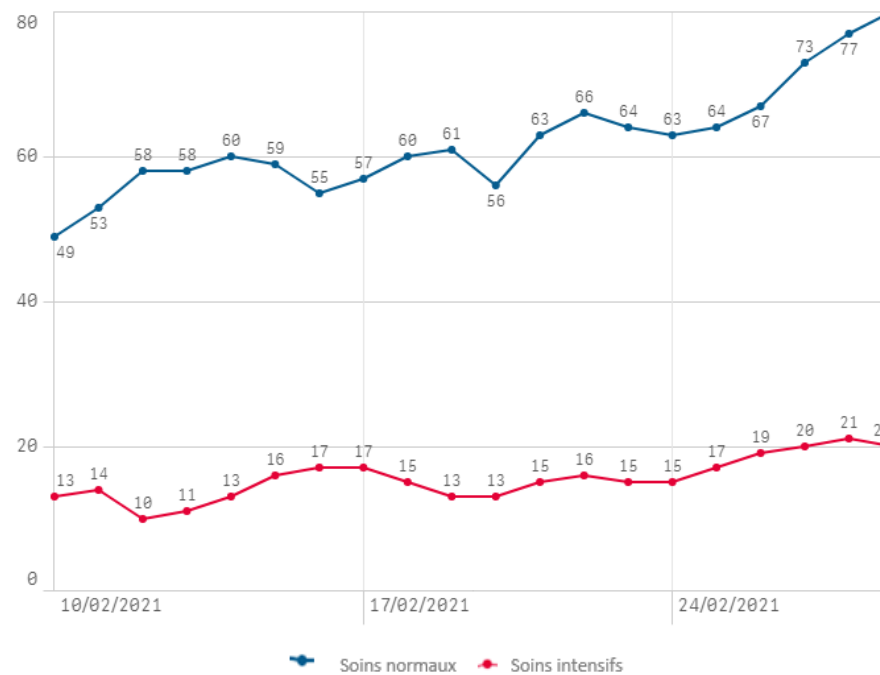
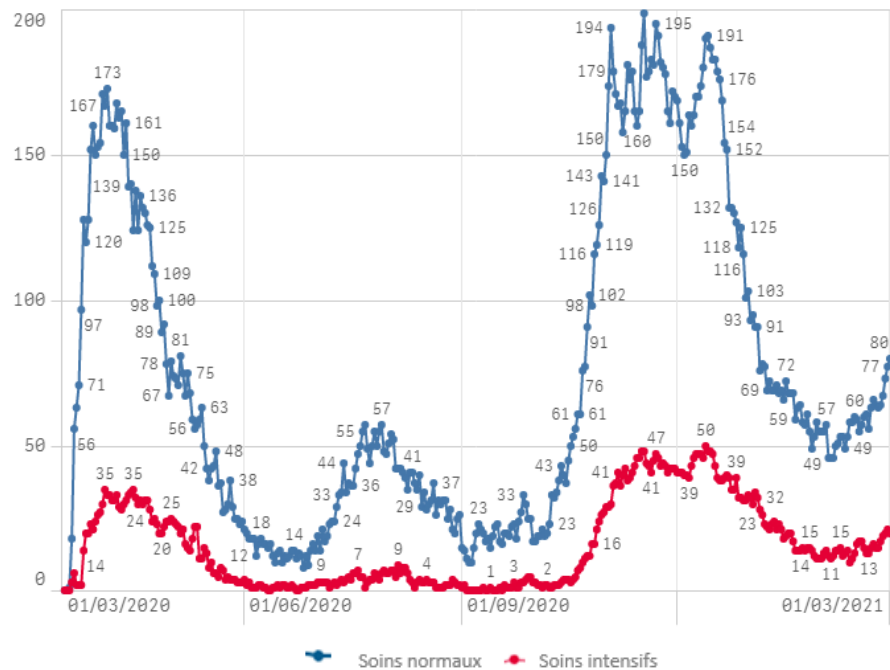
	Journée du 01.03.2021
Taux de positivité sur tous les tests effectués	1,60
Taux de positivité sur les tests effectués sur ordonnance et dans le cadre du contact tracing	4,82
Taux de positivité sur les tests effectués dans le cadre du LST	0,08



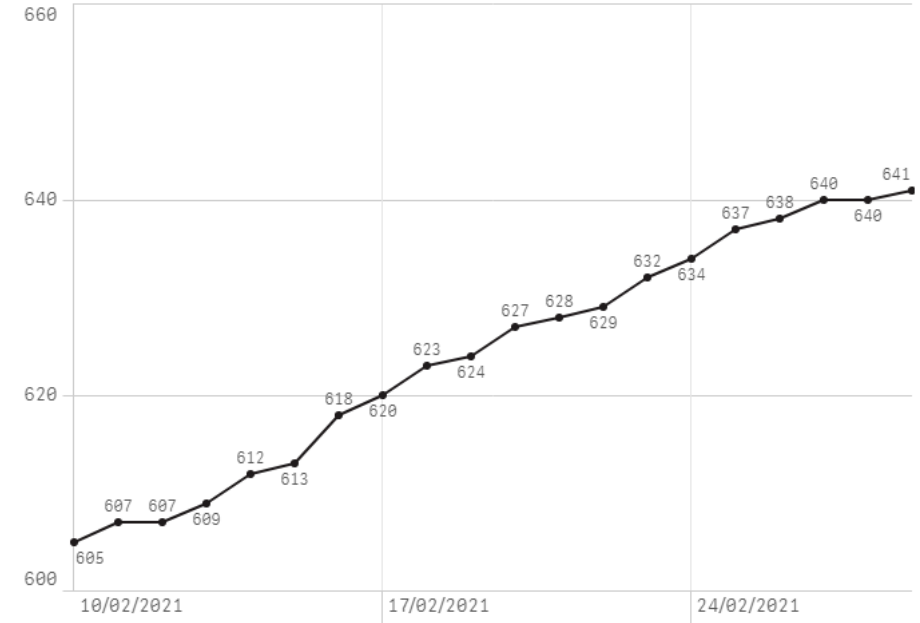
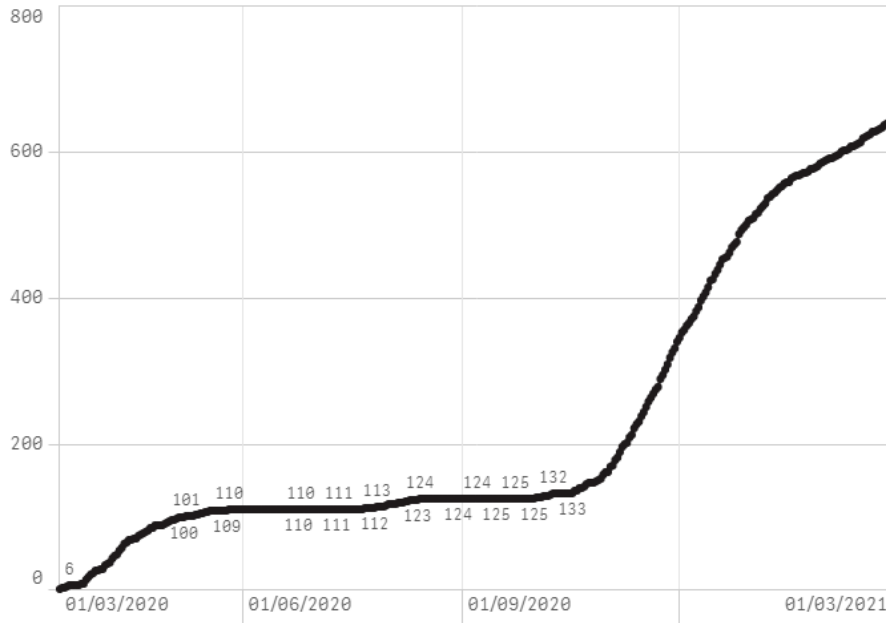
## Nombre de personnes testées positives au COVID-19



## Hospitalisations



## Décès



## Taux de positivité

