



Eurobaromètre Standard 98  
Hiver 2022 - 2023

# L'opinion publique dans l'Union européenne

Rapport national LUXEMBOURG

Travail de terrain: Janvier – Février 2023



Ce sondage a été commandé et coordonné par la Commission européenne, Direction générale Communication.

Ce rapport a été réalisé pour la Représentation de la Commission européenne au Luxembourg.

Le présent document ne représente pas le point de vue de la Commission européenne. Les interprétations et les opinions qu'il contient n'engagent que les auteurs

<b>Titre du projet</b>	Eurobaromètre Standard 98- Hivers 2022-2023 L'opinion public dans l'Union européenne, Rapport national
<b>Langue</b>	FR
<b>Media/Volume</b>	PDF/Volume_01
<b>Numéro catalogue</b>	NA-AO-23-022-FR-N
<b>ISBN</b>	978-92-68-01150-8
<b>ISSN</b>	1977-3927
<b>DOI</b>	10.2775/516988

© European Union, 2023

<https://www.europa.eu/eurobarometer>

Photo credit: Getty Images

# TABLE DES MATIERES

---

INTRODUCTION	4
I.    RESULTATS-CLES	6
II.   L’ETAT DES LIEUX	8
III.  LES DEFIS LES PLUS IMPORTANTS	11
IV.   L’UNION EUROPÉENNE	14
V.    L’INVASION RUSSE DE DE L’UKRAINE	20
VI.   L’UKRAINE	20
VII.  LE RÔLE DES RÉSEAUX SOCIAUX DANS L’INFORMATION POLITIQUE	24

# INTRODUCTION



## Eurobaromètre Standard 98

### Hiver 2022 - 2023

L'enquête Eurobaromètre Standard 98 a été réalisée pour la Commission européenne entre janvier et février 2023 dans 39 pays dont les 27 États membres de l'Union européenne (UE) et 7 pays candidats. Il fait le point sur la vie des citoyens et la perception que ceux-ci en ont, ainsi que sur leur perception de l'Union européenne.

Depuis l'enquête Eurobaromètre Standard de l'hiver 2021-2022 et avant la collecte de données de l'EB98, le paysage politique européen a été marqué entre autres par les actualités suivantes:

- La situation de la pandémie est devenue moins urgente au cours de l'année 2022.
- L'invasion russe de l'Ukraine, une guerre d'agression qui persiste.
- Une forte inflation qui en résulte, surtout au niveau des prix énergétiques et des matériaux de construction.
- Des élections dans plusieurs pays de l'Union européenne, par exemple en France et en Italie.
- La 27e Conférence des Parties des Nations unies sur le changement climatique (COP27) à Sharm El-Sheikh.
- Des vagues de chaleur extrêmes ont frappé une grande partie de l'Europe, provoquant en outre d'importants incendies de forêt, des perturbations, des déplacements et des températures record dans de nombreux pays.
- Un scandale de corruption au Parlement européen en fin d'année.

L'échantillon des enquêtes Eurobaromètre est d'environ 1.000 personnes par État membre. Le Luxembourg fait exception avec un échantillon composé de 510 personnes pour l'EB Standard 98, dont l'enquête sur le terrain au Luxembourg a eu lieu du 12 janvier au 1<sup>er</sup> février 2023 et a été réalisée à travers des interviews en face-à-face.

Dans le commentaire du rapport élaboré pour le compte de la Représentation de la Commission européenne au Luxembourg, il est fait référence aux résidents du Luxembourg, entité plus large que les seuls citoyens de nationalité luxembourgeoise.

Répartition sociodémographique de l'échantillon au Luxembourg :

	Echantillon brut	Proportion
Hommes	256	50
Femmes	254	50
15-24	69	14
25-39	142	28
40-54	135	26
55+	164	32
Centre	182	36
Sud	190	37
Est	60	12
Nord	78	15
Hommes	256	50
Femmes	254	50

# I. RESULTATS-CLES



Malgré la persistance du conflit en Ukraine et la forte inflation qui en résulte, surtout au niveau des prix énergétiques, les résultats de cet Eurobaromètre reflètent un esprit positif des résidents au Luxembourg. La situation est majoritairement jugée comme étant bonne, tant au niveau national qu'au niveau personnel. Ainsi, neuf personnes interrogées sur dix jugent la situation au Luxembourg, leur propre situation professionnelle et la situation financière de leur ménage comme étant bonnes. L'état de l'économie nationale ne fait que confirmer cette attitude positive. Contrairement à la moyenne européenne UE27, une large majorité juge la situation de l'économie luxembourgeoise comme étant positive. Dans ce contexte, il est à observer que le jugement de l'état de l'économie européenne reste toujours relativement plus pessimiste que celui de l'économie nationale.

L'esprit positif n'exclut pas la mention de défis importants par les résidents, y compris le logement et la hausse des prix qui sont, à leurs yeux, les deux défis principaux au Luxembourg. Ils sont suivis par les questions d'environnement, de climat et d'énergie, qui complètent donc le podium des problèmes les plus importants au niveau national. Deux évolutions importantes attirent particulièrement l'attention : d'une part le niveau d'insécurité, qui est cité deux fois plus, et, d'autre part, l'approvisionnement en énergie, dont la mention, à l'inverse, a baissé de moitié depuis le dernier Eurobaromètre. Malgré les défis illustrés, une majorité des citoyens sont d'avis que les choses vont dans la bonne direction au Luxembourg.

Nonobstant le scandale de corruption au Parlement européen en fin d'année, les résidents luxembourgeois restent attachés à l'Union européenne. Ainsi, 57% des personnes interrogées signalent avoir une image positive de l'Union Européenne. Cette bonne image est également étayée par l'évaluation positive du fonctionnement de la démocratie au niveau européen. Dans ce contexte, les jeunes générations sont, en comparaison, les plus nombreuses à citer la démocratie comme élément qui représente le mieux l'UE. Une majorité claire est également d'avis que les intérêts du Luxembourg sont bien pris en compte dans l'UE. Par ailleurs, 85% signalent être attachés à l'Europe, ce qui constitue l'attachement le plus marqué au niveau européen. En conclusion, il est donc incontestable que le Luxembourg est un pays clairement pro-européen et que l'appartenance du Luxembourg à l'Union européenne n'est pas remise en cause.


La confiance apportée à l'égard des institutions européennes est également majoritairement positive. Ainsi, 57% des personnes interrogées au Luxembourg ont confiance dans l'Union européenne. 60% des personnes interrogées disent faire confiance au Parlement européen. Malgré une baisse de 5 points de pourcentage en comparaison avec l'été 2022, une majorité des citoyens au Luxembourg accorde également sa confiance à la Commission européenne (61%).

Cette attitude positive envers l'Union Européenne ne signifie pas nécessairement que la population résidente est clairement en faveur d'un élargissement de l'UE. Même si, la liberté de voyager, d'étudier et de travailler dans l'UE est l'élément qui représente le mieux l'UE selon les résidents au Luxembourg, 42% ne sont pas en faveur d'un élargissement de l'UE à court terme. Les personnes de moins de 40 ans sont les seules à émettre un avis majoritairement favorable.

L'invasion russe de l'Ukraine est perçue comme étant un danger réel pour le Luxembourg par 72% des personnes interrogées au Luxembourg. Il est donc cohérent que les résidents du Luxembourg soient clairement en faveur de mesures prises au niveau de l'UE afin de répondre à l'invasion, au motif, entre autres, et comme cité par 8 personnes sur 10, de défendre les valeurs européennes. L'avis est majoritairement favorable pour chacune des 6 mesures qui ont été évaluées. Ainsi, une très forte majorité est d'accord de soutenir les personnes frappées par la guerre, que ce soit en fournissant une aide concrète ou en les accueillant dans l'UE. Une majorité est également partisane du soutien financier ou militaire, même si la proportion des avis favorables est, en comparaison, plus faible.

Finalement, le rôle des réseaux sociaux comme vecteur de l'information politique est abordé dans ce rapport. Les réseaux sociaux sont utilisés à grande échelle au Luxembourg, et une majorité est convaincue que les réseaux sociaux sont un moyen adéquat afin de rester au courant des affaires politiques. Dans ce contexte, il est toutefois à observer que la perception des réseaux sociaux diffère fortement selon l'âge des répondants. Les jeunes de 15-24 ans sont nettement plus souvent convaincus des avantages de ce média. Malgré le taux d'utilisation, il se pose toutefois un problème de confiance et de fiabilité, alors que seule une minorité confirme avoir confiance dans l'information véhiculée sur les réseaux sociaux.

## II. L'ETAT DES LIEUX



## 1 La situation au Luxembourg en général

En général et malgré l'inflation galopante, la situation au Luxembourg est perçue comme « bonne » par neuf personnes interrogées sur dix (91%). Les jeunes de 15-24 ans (97%) sont plus nombreux que les plus âgés parmi l'échantillon à juger « bonne » la situation au Luxembourg, même si le constat général est identique pour toutes les tranches d'âge.

Peu surprenant, l'évaluation est fortement dépendante de la situation financière du ménage : ainsi, les personnes qui rencontrent souvent des difficultés à payer leurs factures sont nettement moins nombreuses (mais toujours majoritaires) à indiquer que la situation est bonne.

Le résultat au Luxembourg est particulièrement positif lorsque l'on le compare à la moyenne européenne de l'UE27, laquelle atteint « seulement » 41% d'avis positifs.

En ce qui concerne la situation à l'avenir, la majorité des personnes (56%) pense que la situation ne changera pas. Les avis contraires sont partagés : 24% s'attendent à une amélioration, tandis que 15% pensent que la situation se détériorera. Ce sont les jeunes entre 15 et 24 ans qui sont à nouveau les plus optimistes (43%), tandis que les personnes de 55 ans et plus sont nettement plus pessimistes et pensent davantage que la situation ne changera pas (73%).

## 2 La situation de l'économie nationale

L'opinion à l'égard de la situation de l'économie luxembourgeoise est toujours aussi positive, avec 86% des personnes interrogées au Luxembourg qui la jugent bonne. Le Luxembourg se place cette année clairement en première position dans l'UE, suivi par le Danemark avec 79%. Le résultat au Luxembourg attire particulièrement l'attention lorsqu'on le compare à la moyenne européenne UE27 de 35% d'avis positifs.

La vision de l'économie nationale diffère particulièrement de celle des pays frontaliers, dans lesquels les résidents sont moins optimistes. Les avis en Allemagne sont partagés : alors que 54% des personnes interrogées perçoivent la situation de l'économie nationale comme bonne, ils sont aussi 44% à émettre un avis contraire. Avec 46% d'avis positifs, la Belgique se situe toujours devant la France dans le classement européen. En France, les chiffres sont mauvais avec 22% à peine des personnes interrogées qui jugent la situation bonne.

## 3 L'avenir de la situation de l'économie nationale

Malgré la bonne situation économique, 40% de la population résidente du Luxembourg estime que la situation se détériorera. En d'autres mots, il est fort probable que la nette augmentation de l'inflation suscite une certaine inquiétude quant au maintien du niveau actuel. 44% pensent que la situation actuelle restera inchangée, 14% s'attendent à une amélioration.

Les jeunes de l'échantillon sont à nouveau les plus optimistes (24% des 15-24 ans), en comparaison, même s'ils sont également plus nombreux parmi cette tranche d'âge à s'attendre à une détérioration de la situation (34%).

Il est surprenant que les personnes qui n'ont actuellement (pratiquement) jamais de difficultés à payer leurs factures soient les plus pessimistes (42%) en ce qui concerne la situation économique future du Luxembourg. Les personnes en difficultés financières sont, en comparaison, plus nombreuses à penser que la situation nationale ne changera pas.

## 4 La situation de l'économie européenne

En comparaison avec l'été 2022 (Eurobaromètre Standard - 97), les avis positifs au niveau européen sont identiques, avec 40% d'opinion positives quant à la situation actuelle de l'économie européenne par rapport à 51% d'avis contraires.

Au Luxembourg, 54% en ont une opinion favorable (baisse de 2 points de pourcentage par rapport à l'été 2022). L'opinion reste, comme observé à plusieurs reprises lors des dernières éditions de l'Eurobaromètre Standard, ainsi toujours relativement plus pessimiste qu'à l'égard de son économie nationale. Il est toutefois à noter que la moyenne au Luxembourg est nettement plus élevée que celle observée au niveau européen.

Quant à l'évolution de la situation économique dans l'UE, les plus optimistes au Luxembourg sont toujours les plus jeunes (15-24), avec 24% qui s'attendent à une amélioration de la situation actuelle par rapport à 12% en moyenne.

Similaire à l'évaluation de la situation future de l'économie nationale, la majorité est plutôt pessimiste (51%) et s'attend en moyenne à une dégradation de la situation économique dans l'Union européenne.

## 5 La situation professionnelle et financière du ménage

90% des personnes interrogées au Luxembourg jugent leur situation professionnelle bonne ou très bonne. Le taux de chômage s'élevait à 4.9% au 31 janvier 2023, en hausse de 2.1% par rapport au mois de janvier 2022. Malgré cette hausse, l'évolution des avis au Luxembourg est positive (augmentation de 5 points de pourcentage par rapport à l'été 2022).

64% des personnes ne s'attendent à aucun changement sur les douze prochains mois. Une personne sur quatre (22%) estime que la situation s'améliorera tandis qu'environ une personne sur dix (9%) voit un horizon plus sombre.

Des divergences d'attentes à court terme sont perceptibles en fonction de l'âge des personnes interrogées : tandis que les plus jeunes de l'échantillon sont, en comparaison, plus nombreux à espérer une amélioration de leur situation professionnelle (44% pour les 15-24 ans), les générations plus âgées (à partir de 40 ans) ne s'attendent, en moyenne et plus souvent, à aucun changement.

La situation financière du ménage est bonne au Luxembourg pour 91% des résidents interrogés. Elle resterait la même dans les douze prochains mois pour 59% des personnes interrogées tandis que 20% s'attendent à une détérioration de leur situation financière. Uniquement 9% des personnes actuellement en difficultés financières s'attendent à une amélioration de leur situation. Ce manque d'optimisme est également confirmé au niveau national par les résultats de l'enquête de conjoncture auprès des consommateurs qui, pour le mois de février 2023, illustrent une baisse générale des anticipations positives de la situation financière des ménages sur les douze prochains mois<sup>1</sup>.

## 6 La situation de l'emploi au Luxembourg


Au vu du jugement de la situation professionnelle, il est peu surprenant que les citoyens du Luxembourg soient également majoritaires (82%) à estimer la situation de l'emploi comme bonne au Luxembourg. La moyenne au Luxembourg est également nettement plus élevée que celle observée au niveau européen (42% d'avis favorables).

28% des personnes interrogées pensent que la situation de l'emploi dans le pays sera moins bonne dans les douze prochains mois tandis que 14% estiment que la situation sera meilleure. La majorité (52%) s'attend à une situation stable (et donc en moyenne positive) de l'emploi au Luxembourg.

<sup>1</sup>

[https://www.bcl.lu/fr/media\\_actualites/communiqués/2023/02/consommateurs/index.html](https://www.bcl.lu/fr/media_actualites/communiqués/2023/02/consommateurs/index.html)

### III. LES DEFIS LES PLUS IMPORTANTS



## 1 Les défis les plus importants au Luxembourg

Au Luxembourg, une pénurie structurelle de logements, et particulièrement de logements abordables, fait que le logement est depuis longtemps considéré comme le problème le plus important auquel le pays doit faire face. Élément nouveau : en 2022-2023, cette crise, qui s'expliquait jusqu'à présent par un problème d'offre, est accentuée par une crise de la demande, laquelle s'illustre par un ralentissement des nouvelles constructions. Il est donc peu surprenant que le logement reste également dans cette édition de l'Eurobaromètre le problème majeur au Luxembourg d'après les personnes interrogées (52% - baisse de 2 points de pourcentage par rapport à l'hiver 2021-2022). Sur l'ensemble des pays de l'UE, ce problème arrive seulement en neuvième position (cité en moyenne par 8% de l'ensemble des citoyens européens). Ce sont les jeunes entre 15 et 24 ans, donc souvent des primo-accédants, qui sont les plus nombreux (60%) à citer le logement comme étant un des deux problèmes les plus importants au Luxembourg.

À l'été 2021, le logement était perçu comme étant de loin le problème le plus important (64%). En hiver 2021-2022, la situation a changé : Le logement et le coût de la vie sont presque au même niveau. Malgré une baisse de 6 points de pourcentage par rapport à l'été 2022, ils sont toujours 49% à citer la hausse des prix comme étant un des défis prioritaires au Luxembourg.

Les questions d'environnement, climat et énergie, qui restent stables depuis l'été 2022, préoccupent 18% des résidents et complètent donc le podium des problèmes les plus importants au niveau national. Chez les adolescents et les jeunes adultes, cette proportion s'élève à 26%.

Le résultat des trois prochains défis dans le classement est particulièrement intéressant lorsque l'on le compare aux proportions correspondantes à l'été 2022.

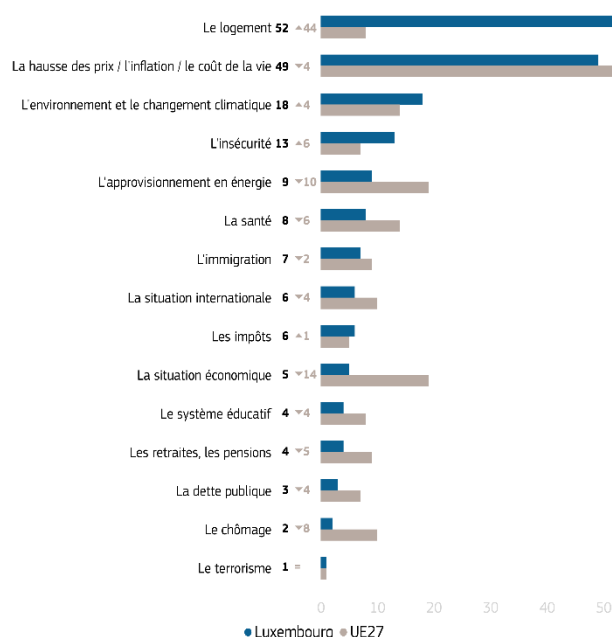
Ainsi, le nombre de citations du niveau d'insécurité a quasiment doublé (de 6% en été 2022 à 13% en hiver 2023) et est nettement plus élevé que la moyenne européenne UE27 (7%). L'approvisionnement en énergie, encore en troisième position avec 18% de préoccupations à l'été 2022, n'est mentionnée cette fois-ci plus que par la moitié (9%) et arrive en cinquième position derrière l'insécurité (deuxième position dans le classement européen). Finalement, la santé, encore en deuxième position avec 31% de citations en hiver 2021-2022, puis passée à seulement 15% en hiver 2022-2023, continue de perdre en importance et ne recueille plus que 8% de l'ensemble des citations. Il est fort probable que cette baisse soit corrélée avec l'évolution rassurante de la pandémie en Europe en 2022.

Il reste à ajouter que pour deux défis, les perceptions des résidents diffèrent de manière significative de la moyenne européenne : la situation économique et le chômage. Alors que la situation économique est évoquée par 5% des résidents au Luxembourg, elle constitue actuellement le troisième problème le plus important dans les pays membres (19%). Finalement, à l'échelle européenne,

le chômage est cité par 10% tandis qu'au Luxembourg, la situation de l'emploi ne constitue un défi prioritaire que pour 2% des personnes interrogées.

Malgré les défis illustrés, 59% des citoyens estiment que les choses vont dans la bonne direction au Luxembourg. Seule une minorité de 22% semble être plus pessimiste et signale que les choses vont dans la mauvaise direction. Ce sont les jeunes de 15 à 24 ans qui, en comparaison aux autres tranches d'âge, sont les moins convaincus (48%) que le Luxembourg ait choisi les bons moyens pour faire face au futur.

QA3 À votre avis, quels sont les deux problèmes les plus importants auxquels doit faire face (NOTRE PAYS) actuellement ? (LU) (%)



ST98 Jan/Fév. 2023

## 2 Les défis les plus importants au sein de l'Union européenne

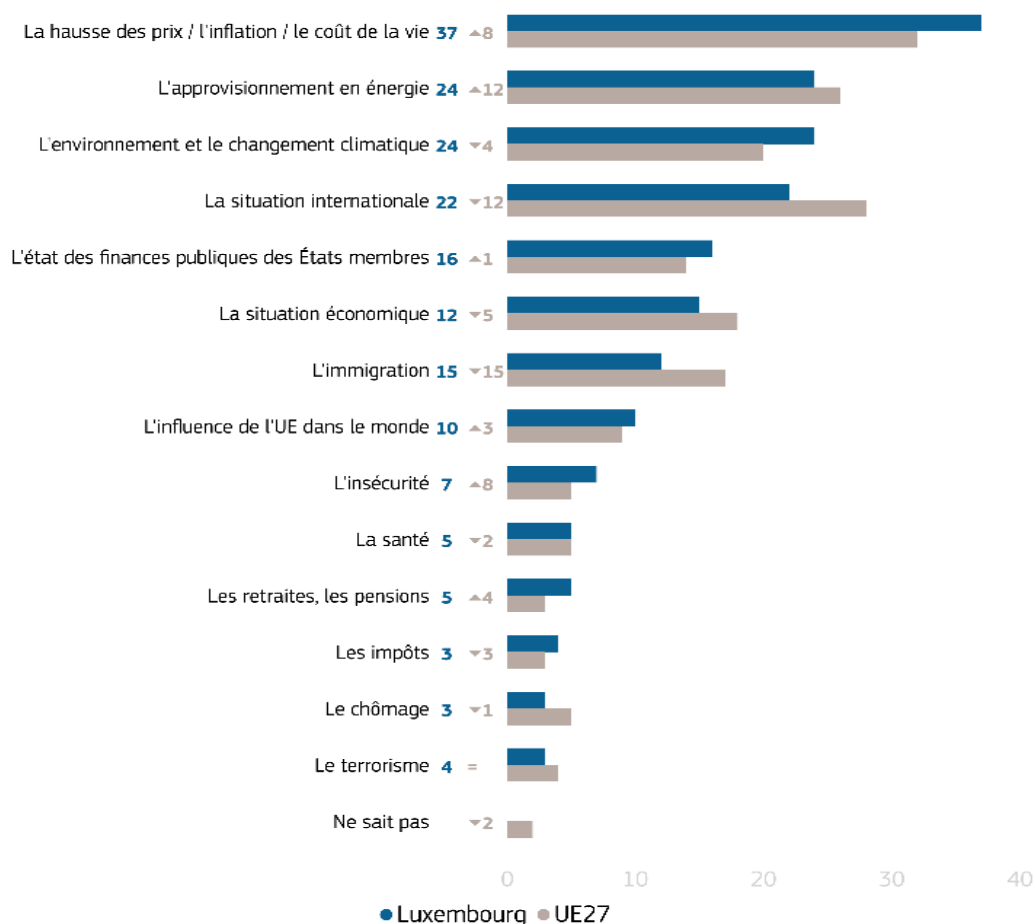
Que ce soit au niveau national ou européen, les quatre problèmes les plus importants au sein de l'Union européenne sont (même si le classement est différent selon les États membres) : la hausse des prix, l'environnement et le changement climatique, l'approvisionnement en énergie et la situation internationale.

Tant au niveau national (37%) qu'au niveau européen (32%), l'inflation est le problème le plus souvent cité. Peu surprenant, ce sont les personnes actuellement en difficultés financières qui citent le plus souvent l'inflation comme étant l'un des deux problèmes les plus importants auxquels doit faire face l'UE actuellement. Au niveau national, ce sont les générations les plus âgées qui semblent être en comparaison les moins préoccupées (27%) par cette hausse.

Au Luxembourg, le podium est complété par l'environnement et le changement climatique (24% - baisse de 4 points de pourcentage) et l'approvisionnement en énergie (24% - baisse de 2 points de pourcentage). Il est intéressant de noter que le défi de l'approvisionnement en énergie est jugé plus urgent au niveau européen qu'au Luxembourg par les citoyens du Luxembourg.

Quant à l'évolution générale de l'Union européenne, les avis au Luxembourg sont tranchés : un tiers des citoyens est d'avis que les choses vont généralement dans la bonne direction, tandis que 49% des personnes interrogées sont convaincues d'une évolution contraire. Il est toutefois intéressant d'observer que, contrairement au jugement de la situation nationale, les jeunes sont, avec les 55 ans et plus, les plus optimistes avec 37% (respectivement 38% pour les 55 ans et plus) d'avis positifs.

Q45 À votre avis, quels sont les deux problèmes les plus importants auxquels doit faire face l'UE actuellement ? (LU) (%)



## IV. L'UNION EUROPÉENNE



## 1 La confiance dans les institutions européennes

### a) L'Union européenne

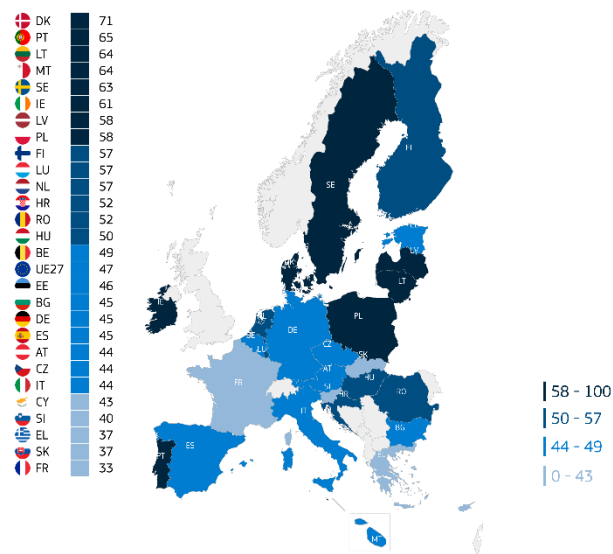
57% des personnes interrogées au Luxembourg ont plutôt confiance dans l'Union européenne, soit une baisse de 3 points de pourcentage par rapport à l'été 2022. Au niveau de l'âge, ce sont les résidents âgés de 15-24 ans qui sont les moins nombreux à faire confiance à l'UE (45%). Ce constat n'est pas dû à une méfiance plus grande, mais au fait que les jeunes sont beaucoup plus nombreux à indiquer qu'ils ne savent pas en juger.

### b) Le Parlement européen

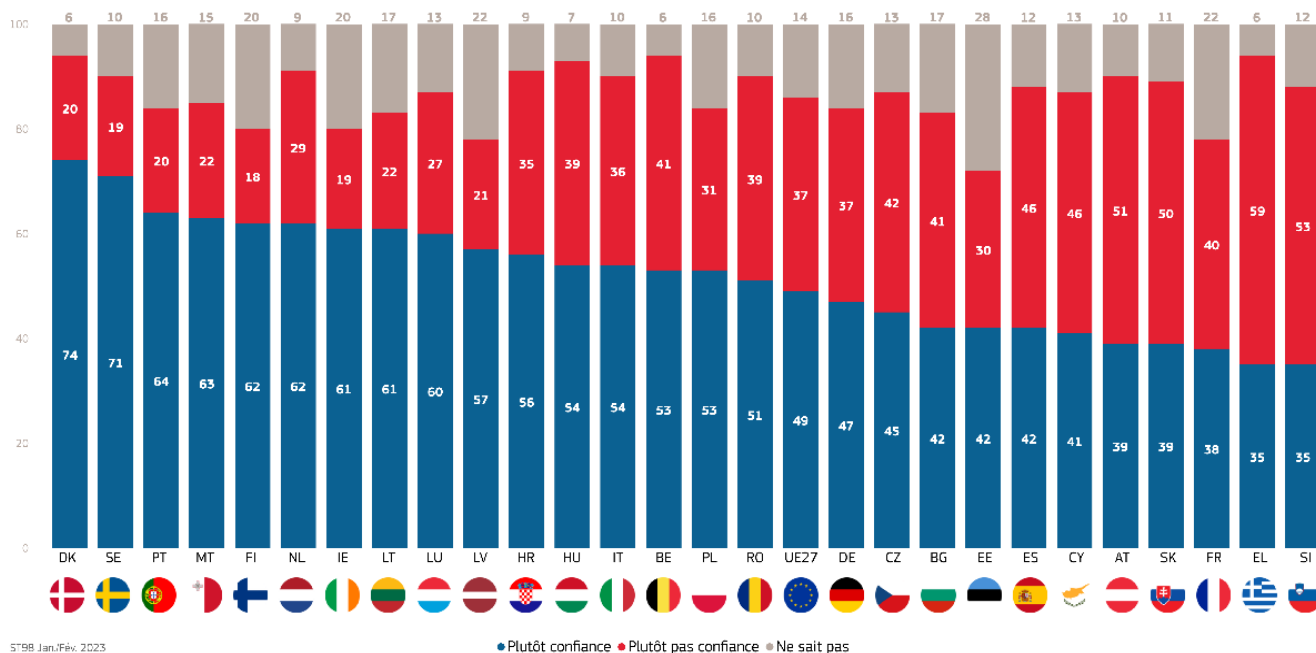
La moitié de l'ensemble des personnes de l'Union européenne interrogées (49%) fait confiance au Parlement européen, ce qui représente une diminution de 3 points par rapport à l'été 2022. Au Luxembourg, 60% des personnes interrogées disent faire confiance au Parlement européen, soit 8 points de moins qu'à l'été 2022.

comparaison avec les autres pays membres de l'UE, le Luxembourg se retrouve à la neuvième place sur vingt-sept. En hiver 2021-2022, le Luxembourg se retrouvait à la vingt-troisième place. Grâce à une hausse de 6 points de pourcentage, le Danemark est désormais l'Etat-membre qui fait le plus confiance à l'Union européenne, avec un taux de 71%.

QA6.11 Dans quelle mesure avez-vous confiance dans certaines institutions ? Pour chacune des institutions suivantes, avez-vous plutôt confiance ou plutôt pas confiance en elle ? : L'Union européenne - Plutôt confiance (%)



QA11.1 Veuillez dire si vous avez plutôt confiance ou plutôt pas confiance en ces institutions européennes ? : Le Parlement européen (%)



5798 Jan./Fév. 2023

● Plutôt confiance ● Plutôt pas confiance ● Ne sait pas

### c) La Commission européenne

Le niveau de confiance envers la Commission européenne a diminué de 2 points à l'échelle européenne (UE27 : 46%). Avec 61% (-5% par rapport à l'été 2022), le Luxembourg se situe en 5<sup>e</sup> position dans l'UE.

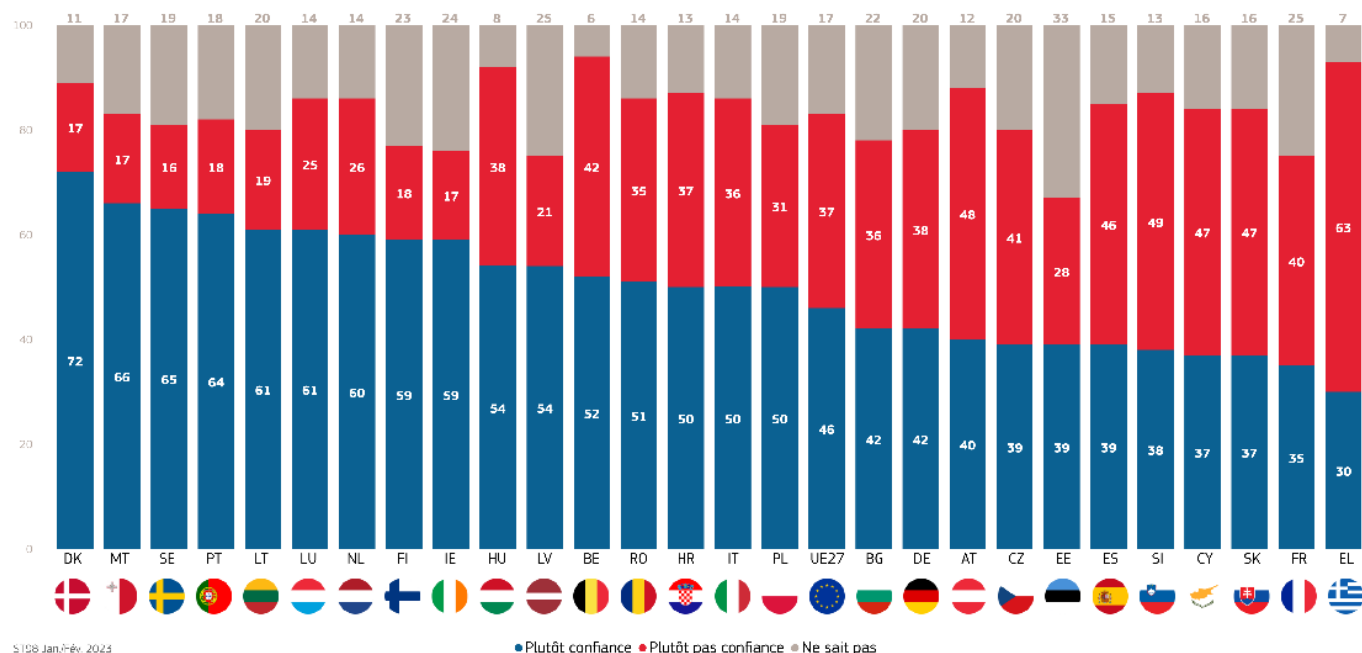
## 2 L'image de l'Union Européenne

Pour les citoyens résidant au Luxembourg, l'image est positive pour plus de la moitié des personnes interrogées (57%). Le taux des avis positifs baisse de 3 points de pourcentage, tandis que celui des avis neutres augmente de 3 points et atteint 28%.

Les opinions positives recueillies au Luxembourg s'affichent à un niveau plus important que l'ensemble des citoyens des États membres (45%).

Les personnes âgées de 55 ans et plus sont les plus nombreuses à avoir une image positive de l'UE (62%). Les jeunes entre 15 et 24 ans sont les plus nombreux à avoir un avis neutre (42%).

QA11.2 Veuillez dire si vous avez plutôt confiance ou plutôt pas confiance en ces institutions européennes ? : La Commission européenne (%)



S108 Jan.-fév. 2023

### 3 La perception de l'Union européenne

Tant pour l'ensemble des Européens (50%) que pour les citoyens résidant au Luxembourg (58%), la liberté de voyager, d'étudier et de travailler dans l'UE est, malgré une baisse de 8 points de pourcentage au Luxembourg, l'élément qui représente le mieux l'UE. Au Luxembourg, les répondants âgés de 25 à 39 ans en sont les plus convaincus (62%).

Même avant l'invasion russe de l'Ukraine, la paix était parmi les éléments les plus souvent cités dans ce contexte. En hiver 2022-2023, la paix se classe au Luxembourg en deuxième position (47%

- baisse de 8 points de pourcentage par rapport à l'été 2022) et est citée bien plus souvent qu'au niveau européen (32%).

L'euro se classe en troisième position avec 43%, ce qui constitue une baisse de 15 points de pourcentage par rapport à l'été 2022.

Cette baisse est également due aux plus jeunes parmi l'échantillon (37% parmi les 15 à 24 ans), qui sont, en comparaison, beaucoup moins nombreux à citer l'euro comme étant un des éléments qui représentent le mieux l'UE.

La diversité culturelle, réalité vécue au Luxembourg, est évoquée par 34% des citoyens du Luxembourg (baisse de 8 points de pourcentage par rapport à l'été 2022) tandis qu'au niveau européen, ils sont uniquement 24% à citer cet élément comme élément synonyme de l'UE.

La démocratie (33%) arrive en cinquième position dans le classement des éléments qui représentent le mieux l'UE (baisse de 6 points de pourcentage par rapport à l'été 2022). Ce sont les jeunes âgées de 15 à 24 ans (39%) qui sont les plus nombreux à citer cet élément.

En général, il est à relever que les associations positives dominent par rapport aux propositions négatives comme p.ex. « gaspillage d'argent » ou « plus de criminalité » qui sont, en comparaison, beaucoup moins souvent associées à l'Union européenne. En revanche, il faut noter que parmi les 15 propositions énoncées dans le questionnaire, l'évolution par rapport à l'été 2022 est négative pour 11 éléments.

### 4 Les valeurs de l'Union Européenne

Outre la perception de l'Union européenne, l'ensemble des Européens était interrogé sur les valeurs que représente l'Union. Les avis des Européens en moyenne et des résidents du Luxembourg ne diffèrent guère. Les trois valeurs qui représentent le mieux l'Union européenne sont la paix, la démocratie et les droits de l'homme.

L'évolution négative des trois valeurs suivantes attire particulièrement l'attention au Luxembourg : les citations des libertés individuelles passent de 23% à l'été 2022 à 15%, la solidarité perd 9 points de pourcentage et n'est plus que citée par 18% des résidents et, finalement, le respect des autres cultures est mentionné par 17%, ce qui constitue une baisse de 6 points de pourcentage par rapport à l'été 2022.

### 5 La perception du fonctionnement de l'Union européenne

81% des personnes interrogées au Luxembourg disent comprendre le fonctionnement de l'Union européenne (hausse de 5 points de pourcentage par rapport à l'été 2022). Au niveau de la moyenne de l'UE27, 63% sont du même avis.

Le Luxembourg se place cette année en première position dans l'UE, avec la Suède. En Belgique et en Allemagne, ce sont respectivement 64% et 67% des personnes interrogées qui disent comprendre le fonctionnement de l'UE. En France, seules 54% disent comprendre le fonctionnement.

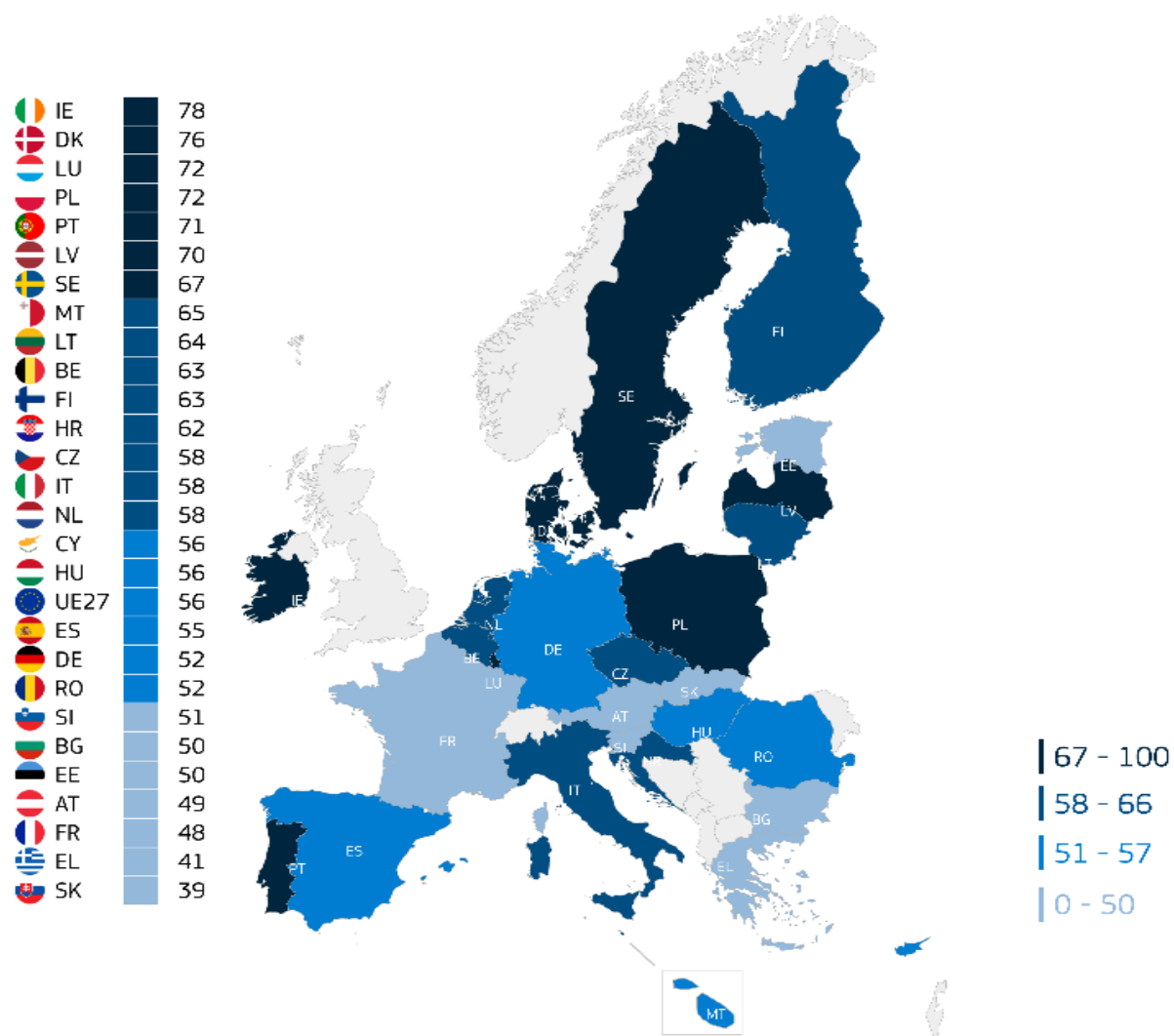
Les résidents du Luxembourg sont également majoritairement convaincus de l'avantage apporté par son adhésion à l'UE. Ainsi, seuls 31% des résidents interrogés au Luxembourg (hausse de 3 points de pourcentage par rapport à l'été 2022), estiment qu'en dehors de l'UE, le Luxembourg pourrait mieux faire face au futur.

A la question de savoir si plus de décisions devraient être prises au niveau de l'UE, deux tiers des personnes interrogées au Luxembourg marquent leur accord.

Outre la compréhension du fonctionnement, il était aussi question d'évaluer le niveau de satisfaction des citoyens européens par rapport au fonctionnement de la démocratie. Au Luxembourg, 72% se disent satisfaits du fonctionnement de la démocratie au niveau européen. Ce sont les plus jeunes parmi l'échantillon qui semblent les moins convaincus (65% chez les 15-24 ans).

Quant au fonctionnement de la démocratie au Luxembourg, les citoyens en sont encore davantage satisfaits (87%).

## SD18b Et du fonctionnement de la démocratie dans l'UE ? - Total 'Satisfait(e)' (%)



## 6 Le Luxembourg dans l'Union Européenne

L'opinion à l'égard de la prise en compte des intérêts du Luxembourg dans l'UE est toujours aussi favorable, avec 77% des personnes interrogées qui signalent être d'accord.

Au niveau de l'âge, ce sont les résidents les plus âgés (55 ans et plus) qui sont les plus nombreux à être d'accord avec cette affirmation (85%). À l'inverse, seule une minorité (14%) des personnes interrogées au Luxembourg estiment que ce n'est pas le cas (hausse de 4 points de pourcentage par rapport à l'été 2022).

Concernant la prise en compte des intérêts nationaux dans l'UE, le Luxembourg se positionne en première place dans le classement européen. La deuxième place est occupée par l'Irlande (76%).

## 7 L'élargissement de l'UE à d'autres pays dans les années à venir

Les avis sont partagés au Luxembourg quant à la proposition d'un élargissement de l'UE à d'autres pays dans les années à venir : 47% émettent un avis favorable, 42% ne sont pas d'accord d'élargir l'UE à court terme. Les seuls à émettre un avis majoritairement clairement favorable sont les personnes de moins de 40 ans (50% chez les 15-24 ans, 54% chez les 25-39 ans).

Malgré les opinions différenciées, une baisse importante des avis défavorables par rapport à l'hiver 2022 (60% avis défavorables) peut être observée.

La perspective d'adhésion de nouveaux États membres est majoritairement rejetée en Allemagne (52%) et en France (54%). En Belgique, l'image des opinions est plus différenciée (49% en faveur, 46% en défaveur).

Avec la France (33% en faveur), l'Autriche (37%), l'Allemagne (40%), la Finlande (45%) et la Slovaquie (47%), le Luxembourg se trouve parmi les cinq pays les plus réfractaires à l'élargissement. La position du Luxembourg n'est pas nouvelle ; déjà en 2005, un an après l'adhésion de dix pays supplémentaires, le Luxembourg était un des pays les plus opposés aux futurs élargissements.

## 8 Ma voix dans l'Union européenne

56% des résidents au Luxembourg sont d'avis que leur voix compte dans l'UE, ce qui constitue une baisse de 5 points de pourcentage par rapport à l'été 2022 (moyenne UE27 : 43%).

Au Luxembourg, ce sont les personnes de plus de 55 ans qui sont les plus convaincues du poids de leur voix (64%) par rapport, par exemple, aux plus jeunes de l'échantillon (45%).

Outre les différences générationnelles, il peut être observé que le poids de la voix d'un citoyen est clairement lié à la perception de l'Union européenne. Les personnes ayant une image positive de l'UE sont majoritairement d'accord que leur voix compte dans l'UE, tandis que les personnes ayant une image négative de l'UE signalent majoritairement le contraire.

Peu surprenant, dans une année électorale, le poids de la voix est jugé davantage important au niveau national. Ainsi, 70% des résidents sont en moyenne d'accord que leur voix compte au Luxembourg.

## 9 Le sentiment d'attachement des résidents

L'attachement des résidents à la cause européenne est incontestable au Grand-Duché. 85% des personnes interrogées au Luxembourg signalent leur attachement à l'Europe (baisse de 2 points de pourcentage par rapport à l'été 2022).

Dans ce contexte, le Luxembourg se place en première position au niveau européen (ensemble avec la Suède) et 17 points de pourcentage au-delà de la moyenne européenne (68%).

L'attachement à l'UE est légèrement moins fort : 76% (baisse de 5 points de pourcentage par rapport à l'été 2022) des personnes résidentes au Luxembourg se disent attachées à l'UE. Ce sont les répondants âgés de 55 ans et plus qui se disent les plus attachés (84%).

En comparaison, l'attachement est à nouveau moins accentué au niveau européen (61%).

## 10 Le niveau d'information sur les questions européennes

69% des personnes interrogées au Luxembourg se sentent bien informées sur les questions européennes, ce qui constitue une augmentation de 14 points de pourcentage par rapport à l'hiver 2022.

Le sentiment positif est partagé de manière majoritaire dans toutes les tranches d'âge, mais ce sont à nouveau les résidents de 55 ans et plus qui se montrent, en comparaison, davantage informés (72%). Outre les différences générationnelles, il est à ajouter que les personnes ayant une image négative de l'Union européenne se disent également majoritairement pas bien informées sur les questions européennes (57%). La communication et la sensibilisation vis-à-vis des groupes cibles peuvent donc être considérées comme des moyens potentiels pour améliorer l'image de l'Union européenne.

Au niveau européen, la situation est contraire au niveau constaté au Luxembourg. Seul un tiers de l'ensemble des personnes interrogées au niveau européen (35%) se sent en moyenne bien informé.

Dans le classement européen, le Luxembourg est en première place, suivi par l'Irlande (63%) et la Pologne (61%).

## V. L'INVASION RUSSE DE L'UKRAINE



## 1 L'évaluation des mesures en réponse à l'invasion russe de l'Ukraine

Six mesures ont concrètement été évaluées par l'ensemble des personnes interrogées à l'échelle européenne. Il est à observer que l'opinion moyenne au Luxembourg suit la même tendance que la moyenne européenne UE27 pour l'entièreté des propositions.

Les résidents sont, de manière presque unanime, d'accord de fournir une aide humanitaire aux personnes frappées par la guerre (98%) et d'accueillir dans l'UE les personnes fuyant la guerre (96%).

Trois quarts des personnes interrogées au Luxembourg signalent être d'accord d'imposer des sanctions économiques au gouvernement, à des entreprises et des personnalités russes. Seul l'avis des personnes ayant une image négative de l'Union européenne est tranché (49% sont d'accord, 46% s'opposent).

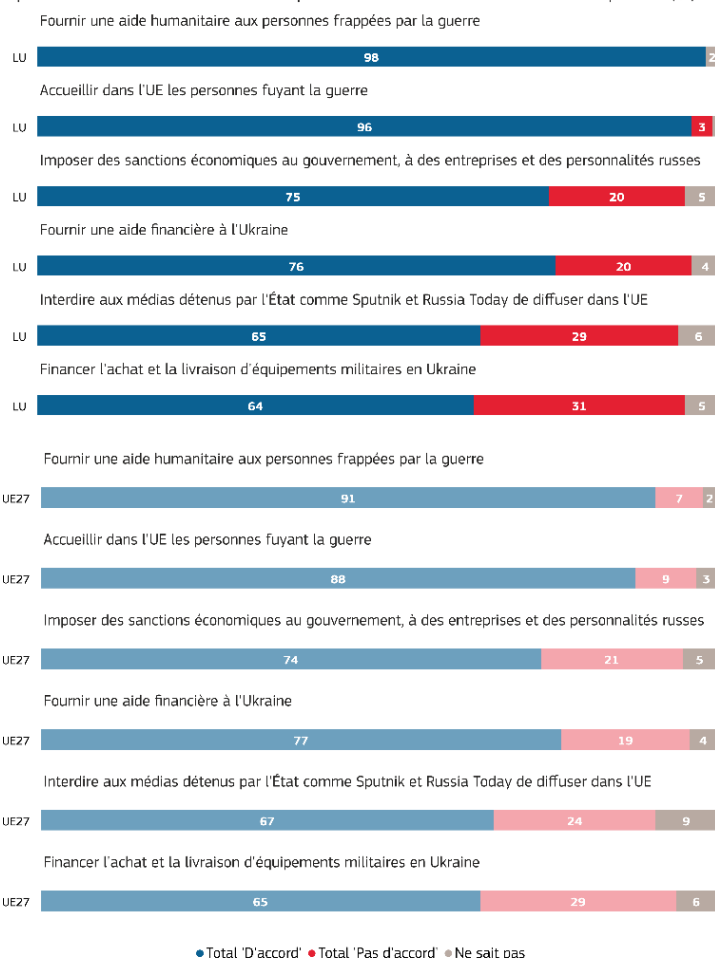
Une proportion presque identique (76%) est favorable à fournir une aide financière à l'Ukraine. Ce sont les citoyens de 55 ans et plus (83%) qui se montrent le plus souvent d'accord avec cette mesure en représailles.

Financer l'achat et la livraison d'équipements militaires en Ukraine est approuvé par 64% de la population résidente au Luxembourg. Les personnes de moins de 40 ans sont les moins favorables (15-24 ans : 57 % ; 25-39 ans : 50%) pour le financement et la livraison d'armes.

On peut donc en conclure qu'une majorité de la population résidente est en faveur du soutien témoigné par l'UE à l'Ukraine, surtout en ce qui concerne l'aspect humanitaire. Le soutien aux mesures baisse toutefois lorsqu'il s'agit d'un soutien financier ou militaire.

Finalement, 65% au Luxembourg sont d'accord d'interdire aux médias détenus par l'Etat russe, tels que Sputnik et Russia Today, le droit de diffusion dans l'UE.

L'UE a adopté une série de mesures en représailles à l'invasion russe de l'Ukraine. Dans quelle mesure êtes-vous d'accord ou pas d'accord avec chacune des mesures prises ? (%)



ST98 Jan./fév. 2023

## 2 La perception de l'invasion russe de l'Ukraine

La perception de l'invasion russe de l'Ukraine a été étudiée sous différents angles.

Le premier aspect étudié est celui de la sécurité intérieure. Tant au niveau national (85%) qu'au niveau européen (81%), huit personnes sur dix sont d'accord que l'invasion russe de l'Ukraine est une menace pour la sécurité de l'UE. Au Luxembourg, 72% des personnes interrogées confirment que l'invasion menace la sécurité du Luxembourg. Même s'il semble que la menace soit jugée plus importante au niveau européen, il est à noter que le résultat observé pour le Luxembourg constitue une augmentation de 15 points de pourcentage par rapport à l'été 2022. En d'autres termes, le danger résultant de l'invasion est perçu actuellement comme étant plus grand qu'il y a six mois.

Le deuxième aspect concerne celui des valeurs européennes. Malgré la baisse de 7 points par rapport à l'été 2022, les résidents du Luxembourg sont largement d'accord (81%) qu'en faisant opposition à l'invasion russe de l'Ukraine, l'UE défend les valeurs européennes. Au vu du fait qu'au Luxembourg, la paix est perçue comme étant la valeur qui représente le mieux l'UE, ce soutien semble logique.

Le troisième aspect concerne le domaine de la défense. Compte tenu de la perception de l'invasion de l'Ukraine comme menace pour la sécurité de l'UE, il paraît cohérent qu'une large majorité au Luxembourg (85%) et au niveau européen (82%) estime que la coopération dans le domaine de la défense devrait être renforcée au niveau de l'UE. En d'autres termes, c'est un effort commun qui est réclamé. Dans cet esprit de collaboration, la grande majorité au Luxembourg (80%) est également d'accord que les achats d'équipements militaires des États membres devraient être mieux coordonnés.

La proportion d'avis favorables à une augmentation du budget de la défense dans l'UE (67%) est quasi resté identique, avec une légère baisse d'un seul point au Luxembourg par rapport à l'été 2022. Ils sont 68% à soutenir un renforcement des capacités de production d'équipements militaires.

Finalement, le domaine de l'énergie a été déterminant pour évaluer la perception de l'invasion russe de l'Ukraine. On peut conclure qu'il existe une conviction majoritaire que l'invasion est un événement déclencheur de la stratégie énergétique, tant au niveau national qu'au niveau européen.

85% sont d'accord que l'UE devrait réduire sa dépendance à l'égard des sources russes d'approvisionnement énergétique. Pour renforcer cette indépendance des producteurs d'énergie hors de l'UE, 94% sont d'accord que l'Union européenne investisse massivement dans les énergies renouvelables, comme les énergies solaire et éolienne.

Dans ce même contexte, 90% marquent leur accord général pour améliorer l'efficacité énergétique des bâtiments, des transports et des biens.

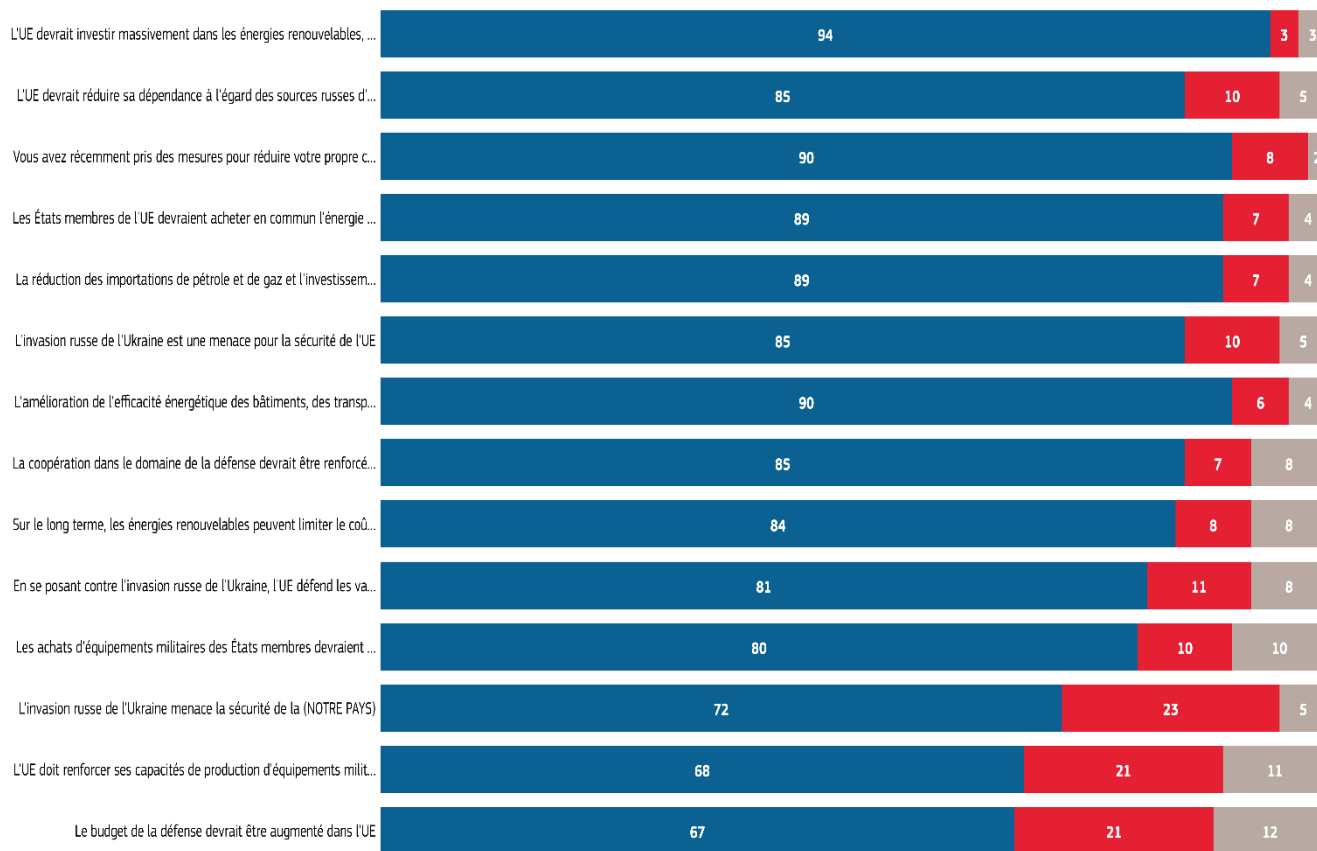
Selon 84% des personnes interrogées au Luxembourg, au-delà de l'augmentation de l'indépendance énergétique, les énergies renouvelables peuvent également limiter le coût de notre consommation énergétique. Vu que l'inflation est aussi accélérée par le développement des prix énergétiques, les personnes interrogées associent les sources énergétiques alternatives à des épargnes financières.

À côté du coût de consommation, neuf résidents sur dix (89%) sont aussi d'avis qu'un investissement majeur dans les énergies renouvelables et la réduction des importations de pétrole et de gaz, sont importants pour notre sécurité globale.

Il existe donc un large accord sur la voie à suivre dans le domaine de la politique énergétique. Comme pour le sujet de la défense, une large majorité, tant au Luxembourg qu'au niveau européen en moyenne, est en faveur d'une approche commune. Ainsi, au Luxembourg, 89% (moyenne UE27 : 82%) sont d'avis que les États membres de l'UE devraient acheter en commun l'énergie à d'autres pays pour obtenir de meilleurs prix.


Eurobaromètre Standard 98  
Hiver 2022 – 2023

QE3. Veuillez indiquer dans quelle mesure vous êtes d'accord ou pas d'accord avec chacune des affirmations suivantes ? (LU) (%)



● Total 'D'accord' ● Total 'Pas d'accord' ● Ne sait pas

## VII. LE RÔLE DES RÉSEAUX SOCIAUX DANS L'INFORMATION POLITIQUE



## 1 Confiance dans les réseaux sociaux

Même si au Luxembourg, 69% des résidents utilisent les réseaux sociaux au moins une fois par semaine (baisse de 3 points de pourcentage par rapport à l'hiver 2021-2022), une majorité de 68% des utilisateurs est d'accord de dire que l'information à propos des affaires politiques provenant des réseaux sociaux en ligne n'est pas fiable. En d'autres termes, la fréquence d'utilisation n'est pas synonyme de confiance. La proportion des personnes ayant de forts doutes (66%) a baissé 5 cinq points de pourcentage par rapport à février 2022. Aussi la génération Z, parmi laquelle se trouvent les plus grands utilisateurs (95% au moins une fois par semaine) est majoritairement méfiante (69%).

Au niveau de l'UE27, ils sont 60% à douter de la fiabilité des réseaux sociaux.

## 2 Évaluation des réseaux sociaux comme vecteur d'informations à caractère politique

Un manque de fiabilité ne veut toutefois pas dire que les réseaux sociaux ne peuvent pas être un vecteur d'informations efficace. Au Luxembourg, six personnes sur dix (60%) sont d'avis que les réseaux sociaux sont un moyen moderne de rester au courant des affaires politiques. La proportion correspondante a baissé de 3 points de pourcentage par rapport à l'hiver 2021-2022.

Il apparaît que la perception du rôle des réseaux sociaux dépend fortement de l'âge des répondants. En prenant l'exemple de cette question, les avis diffèrent clairement : 76% des 15-24 ans sont d'accord pour dire que les réseaux sociaux permettent de rester au courant de l'actualité politique, tandis qu'uniquement 51% des 55 ans et plus sont du même avis.

Ces différences générationnelles sont également observables lorsqu'on demande de juger si les réseaux sociaux sont un bon moyen de maintenir l'intérêt des gens pour les affaires politiques : 73% des 15-24 ans sont d'accord, contre uniquement 49% des 55 ans et plus. Au Luxembourg, 60% en moyenne partagent cet avis.

Enfin, 57% des personnes interrogées au Luxembourg sont d'avis que les réseaux sociaux constituent un bon moyen d'expression politique. À nouveau, ce sont les jeunes entre 15 et 24 ans qui sont les plus convaincus (81%).

