

CORONAVIRUS – RAPPORT JOURNALIER

- TESTING PCR -

JOURNÉE DU 08.02.2021

	Nombre total	Par 100.000 habitants ¹
Nombre de tests PCR Effectués	10 526	1 681
sur ordonnance	2 976	475
dans le cadre du Large Scale Testing ² et autres ³	7 550	1 206
via un voucher aéroport ⁴	0	0
dans le cadre du Contact Tracing	Données reprises dans le total	
Personnes testées positives à la COVID-19	142	22,68
sur ordonnance	117	18,69
dans le cadre du Large Scale Testing ² et autres ³	25	3,99
via un voucher aéroport ⁴	0	0,00
dans le cadre du Contact Tracing ⁵	Données reprises dans le total	

TOTAL

	Nombre total	Par 100.000 habitants ¹
	1 969 824	314 614
	653 143	104 318
	1 144 283	182 761
	70 808	11 309
	101 590	16 226
	52 022	8 308,79
	37 080	5 922,30
	6 676	1 065,95
	704	112,44
	7 564	1 208,10

¹ Calculé sur base des résidents

² Premier test effectué le 19/05/2020

³ Autres: touristes entrants, déplacements vers l'étranger

⁴ Premier test effectué le 29/05/2020

⁵ Il s'agit de personnes déjà mises en quarantaine

- HOSPITALISATIONS -

	Journée du 08.02.2021
Hospitalisations de patients Covid confirmés en soins normaux (SN)	53
Hospitalisations de patients Covid suspects en soins normaux (SN)	5
Hospitalisations de patients Covid en isolement en soins normaux (SN)*	18
Hospitalisations de patients Covid confirmés en soins intensifs (SI)	15
Hospitalisations de patients Covid suspects en soins intensifs (SI)	0
Hospitalisations de patients Covid en isolement en soins intensifs (SI)*	0

* Les patients Covid-19 en isolement sont des patients dont le motif d'hospitalisation n'est pas "Covid-19", mais qui ont une PCR SARS-COV-2 positive et bénéficient de mesures d'isolement.

- VACCINATIONS -

	Journée du 08.02.2021	Total
Personnes vaccinées - Dose 1	149	14 089
Personnes vaccinées - Dose 2	362	4 050
Total des doses administrées	511	18 139

	Journée du 08.02.2021 Dose 1	Journée du 08.02.2021 Dose 2	Total
Nombre de doses administrées par site	149	362	18 139
au Centre de vaccination VICTOR HUGO - Limpertsberg	0	0	5 366
par les équipes mobiles	0	0	5 891
dans les hôpitaux	149	362	6 882

- DÉCÈS -

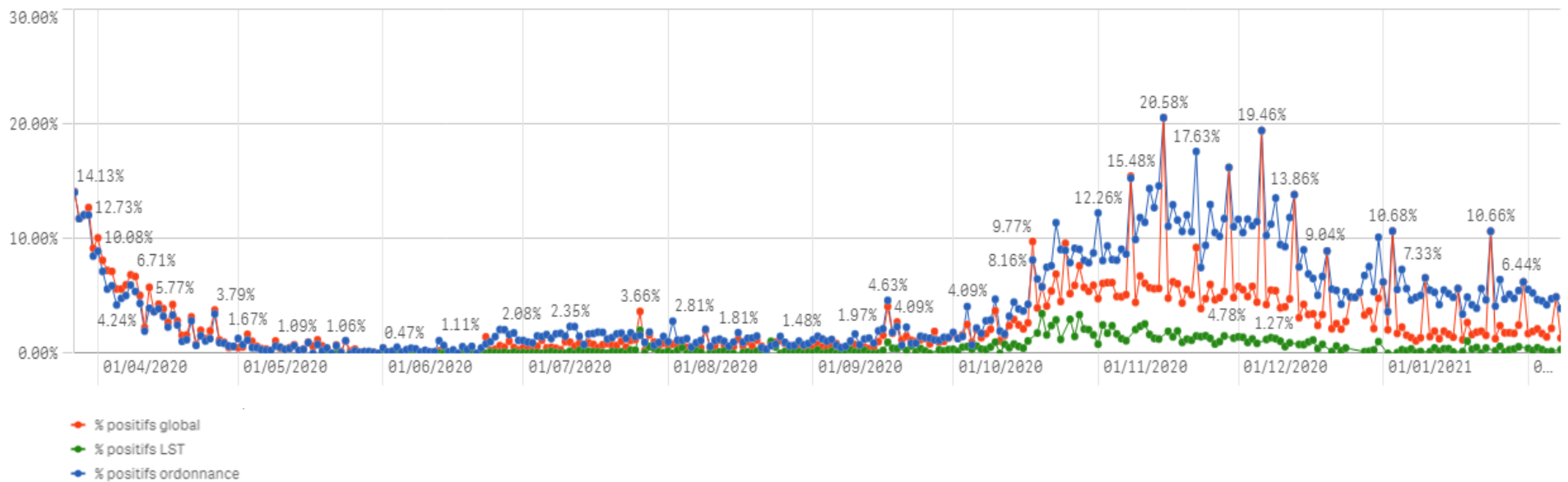
	Journée du 08.02.2021	Total
Nombre de décès	3	600

- SUIVI DE LA PANDÉMIE -

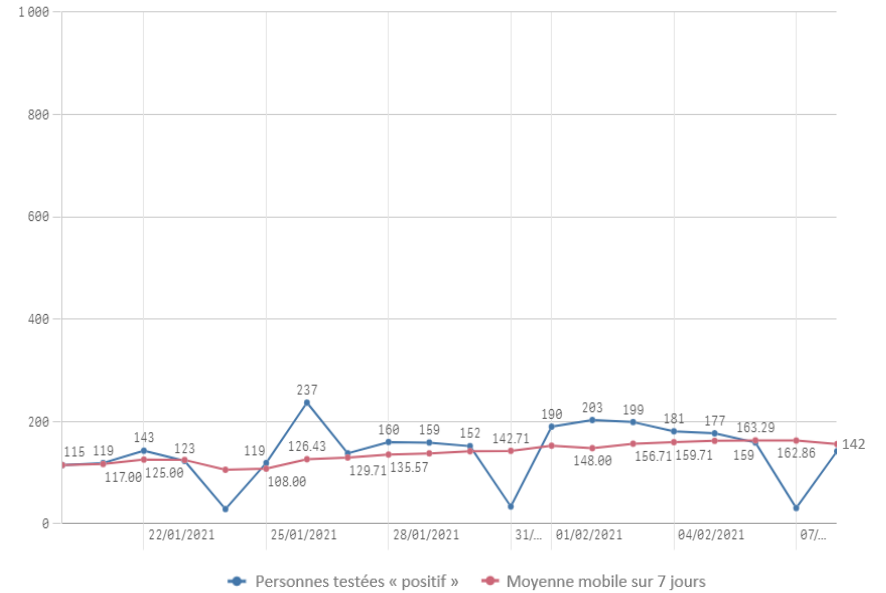
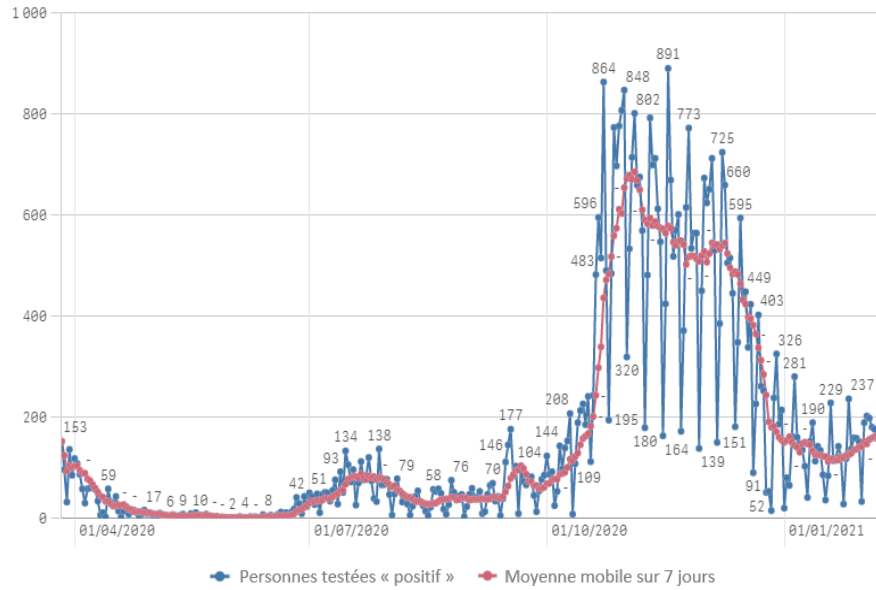
	Journée du 08.02.2021
Nombre d'infections actives	2 576
Nombre de personnes guéries	48 846
Taux de reproduction effectif (RT eff)	1,04

- TAUX DE POSITIVITÉ -

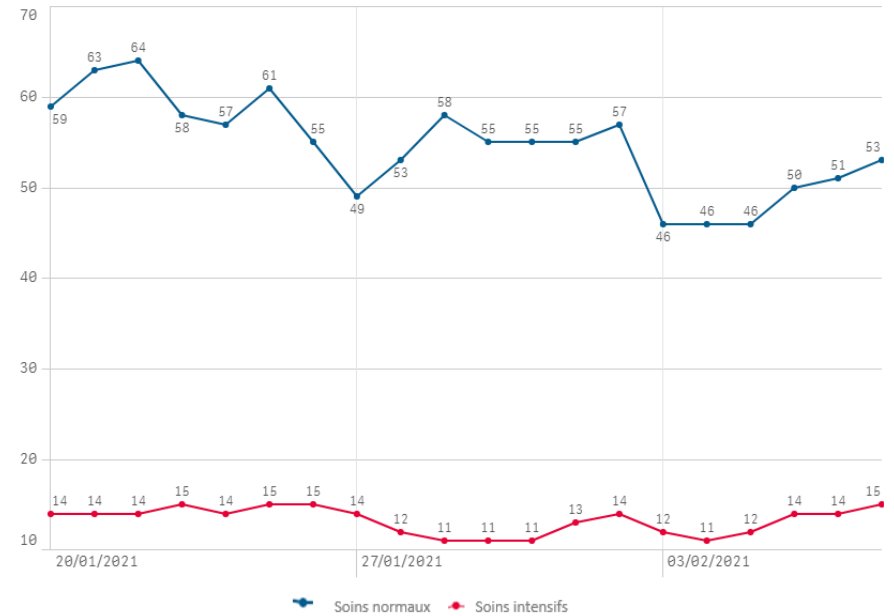
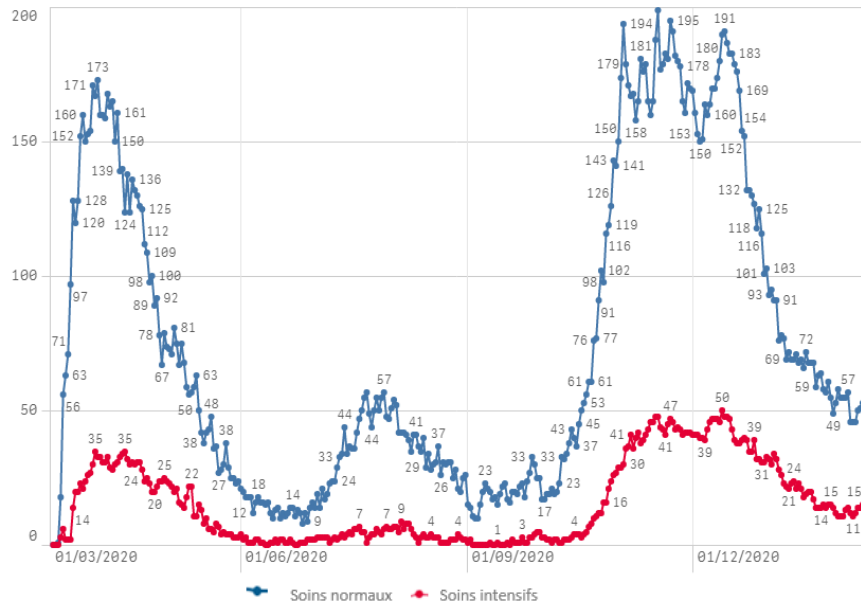
	Journée du 08.02.2021
Taux de positivité sur tous les tests effectués	1,35
Taux de positivité sur les tests effectués sur ordonnance	3,93
Taux de positivité sur les tests effectués dans le cadre du LST	0,33



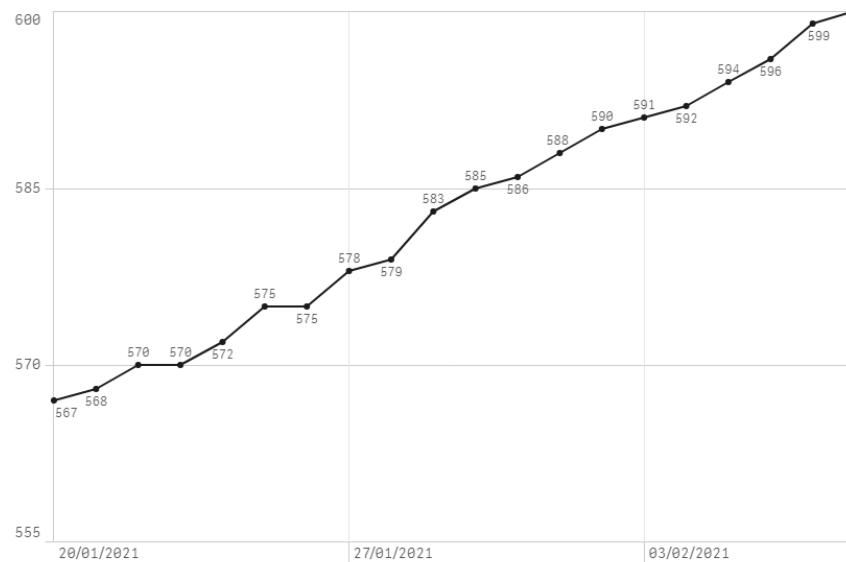
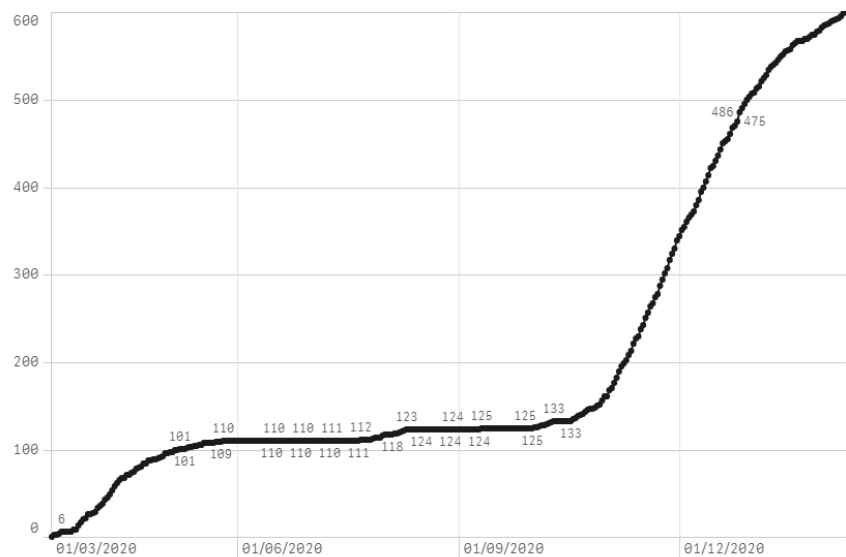
Nombre de personnes testées positives au COVID-19



Hospitalisations



Décès



Taux de positivité

