

Politmonitor

6 Juli 2025

Thomas Crepon | Jeff Antunes



Method a Beschreibung vun der Stéchprouf

Method



Stéchprouf

Representativ Stéchprouf vun 1020 Lëtzebuerger ab 18 Joer.



Erhiewungsmethod

D' Interviewen sinn iwwer Telefon an online iwwert de MyPanel vun ILRES realiséiert ginn.



Zäitpunkt vum Terrain

16 – 26 Juni 2026

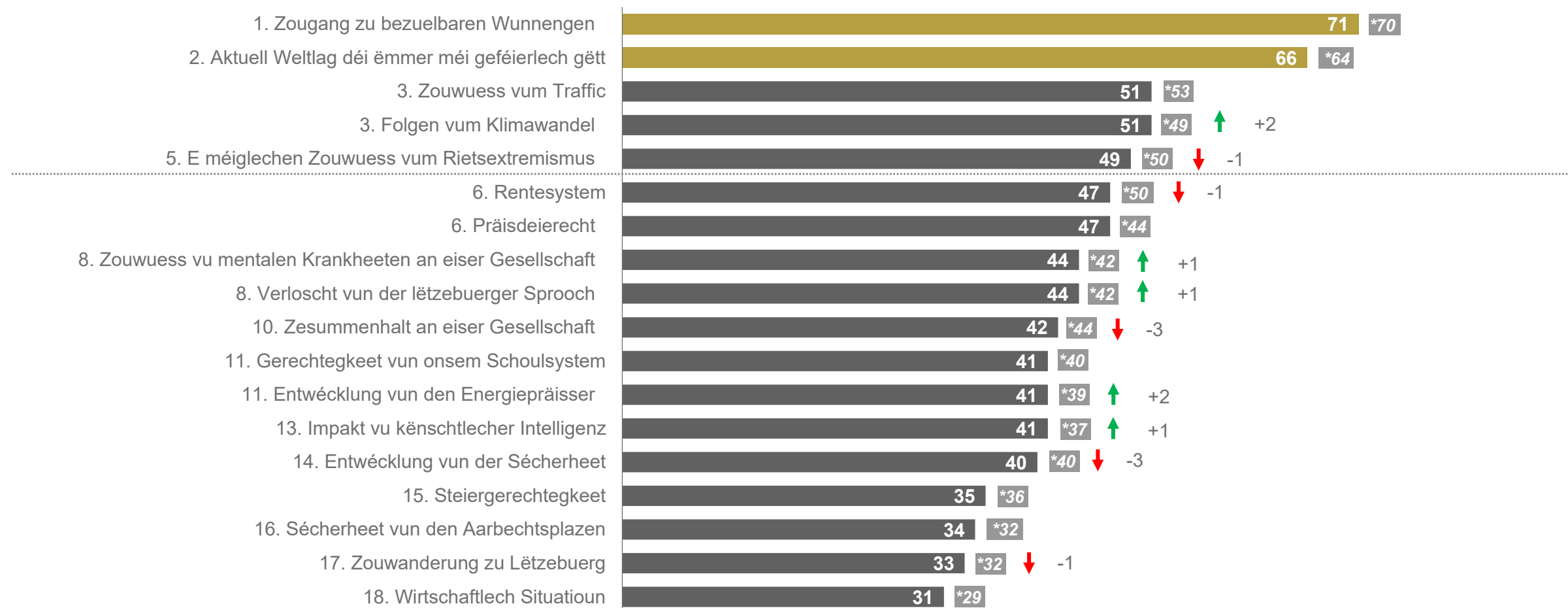
Beschreibung vun der Stéchprouf

	Ponderéiert	%	Absolut	%
Total	1042	100	1020	100
GESCHLECHT				
Männer	499	49%	566	55%
Fraen	521	51%	454	45%
ALTER				
18-24 Joer	128	13%	73	7%
25-34 Joer	175	17%	136	13%
35-44 Joer	154	15%	152	15%
45-54 Joer	144	14%	175	17%
55-64 Joer	168	16%	271	21%
65 Joer a méi al	250	25%	267	26%
WUNNREGIOUN				
Zentrum	289	28%	268	26%
Süden	399	39%	415	41%
Norden	189	19%	191	19%
Osten	143	14%	146	14%

Suergen

A wéi engem Mooss maachen d' Wieler sech grouss Suergen? (Méi Äntwerte méiglech)

% **grouss** Suergen

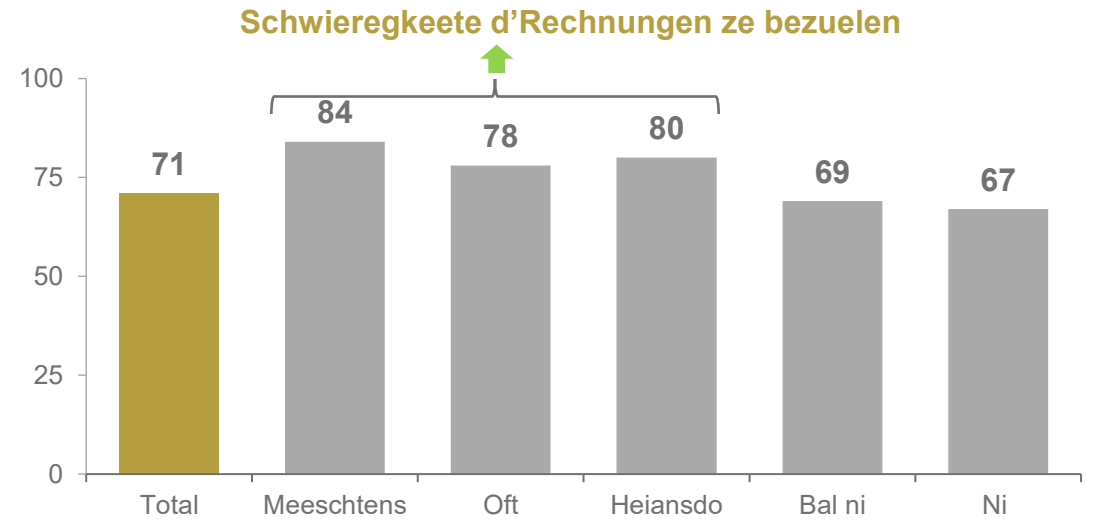
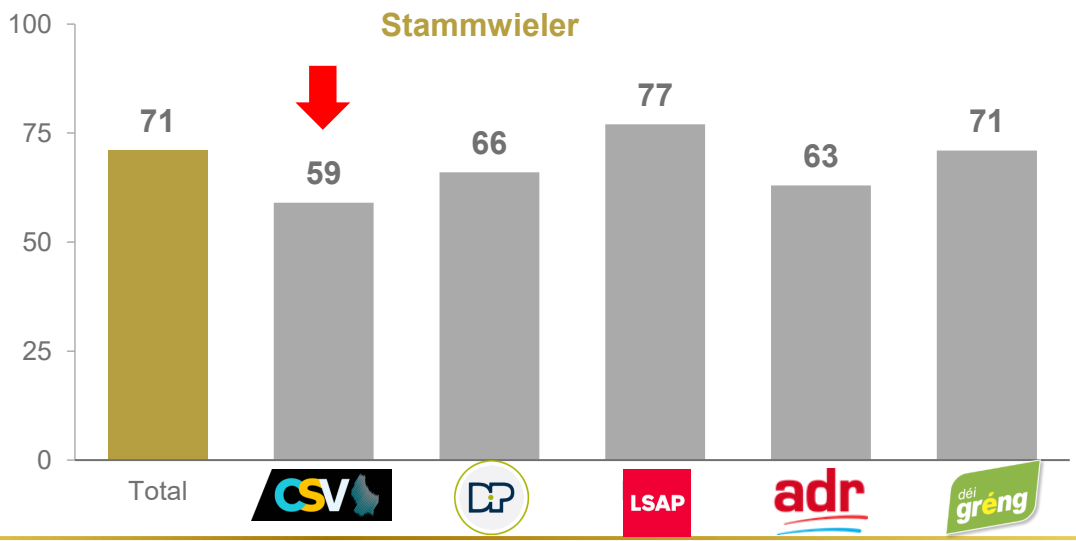
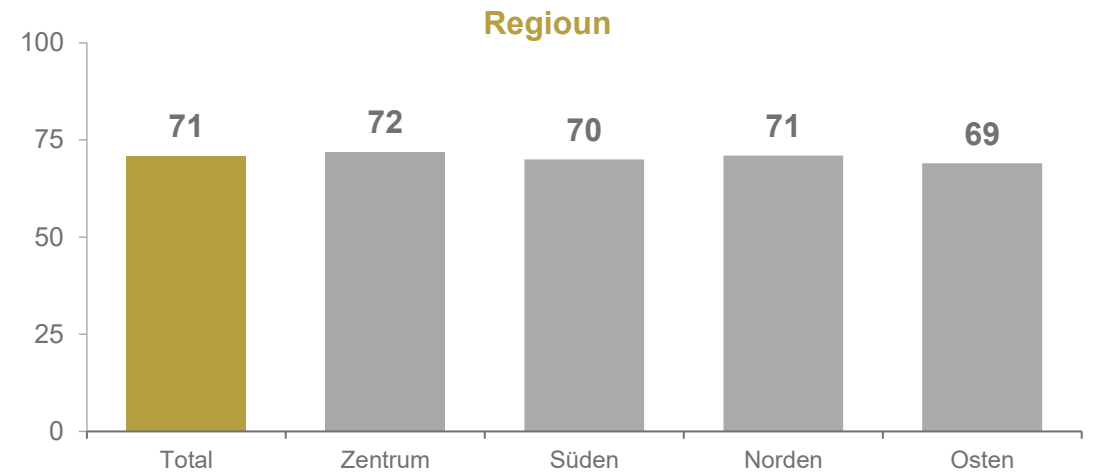
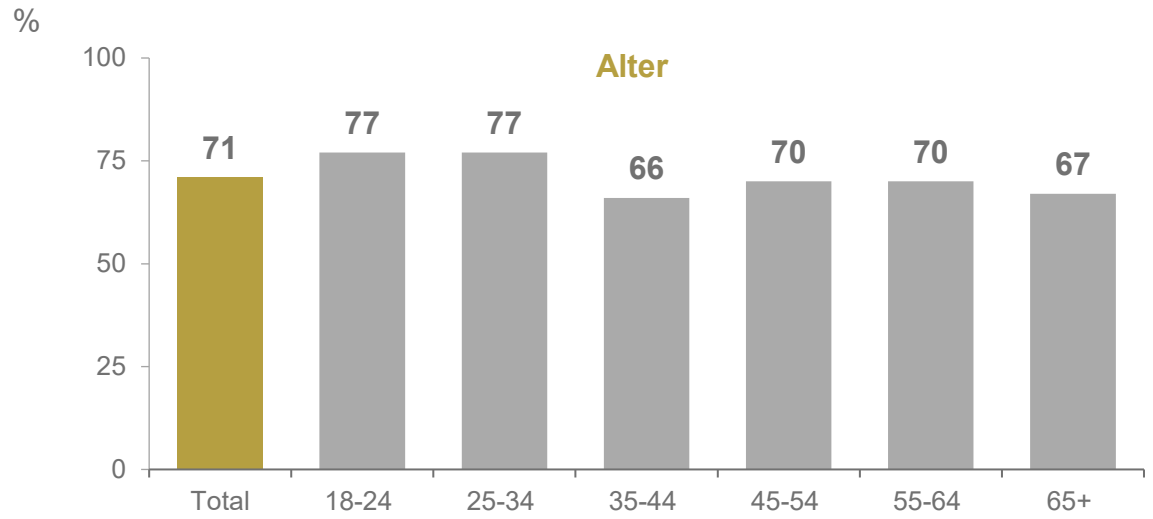


N=1020 | Marge d'erreur de 1.3* à 3.1** points (à 5%*, à 50%***) CI=95%|

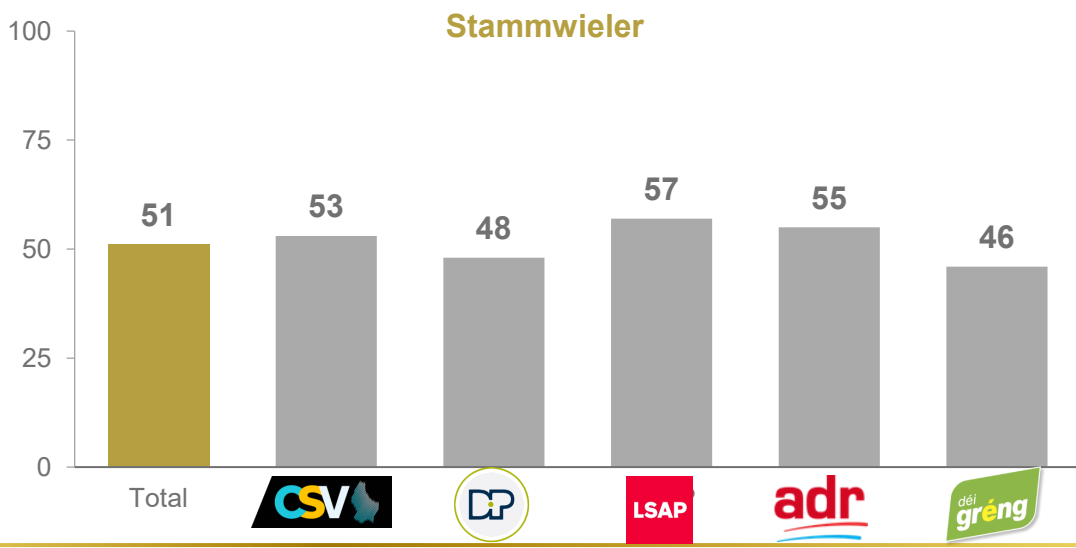
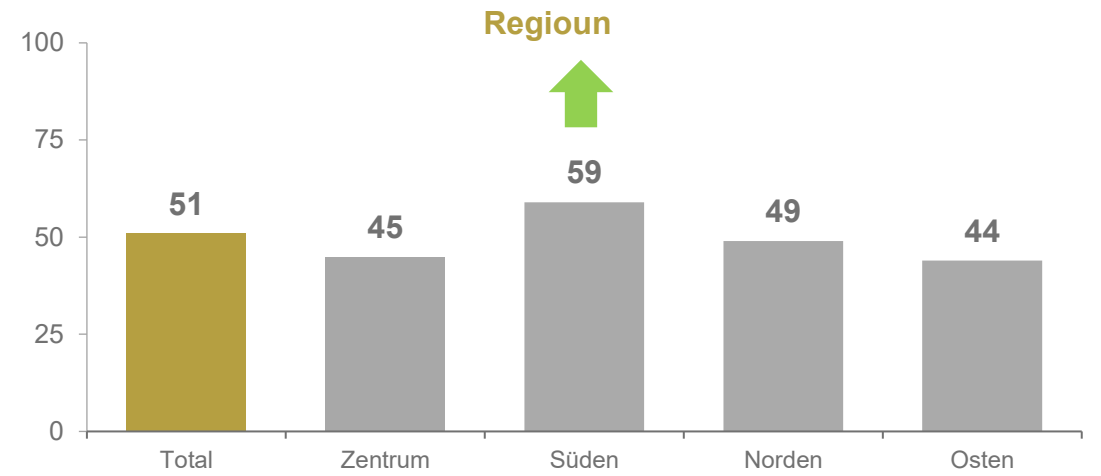
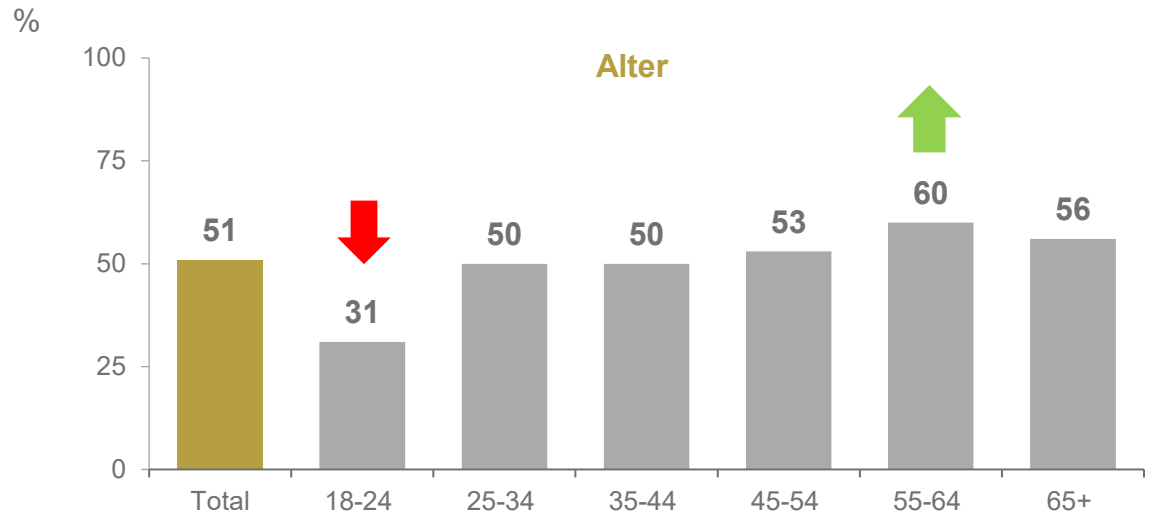
Fro: A wéi engem Ausmooss maacht Dir lech Suergen ëm déi folgend Themen zu Lëtzebuerg?

* Dezember 2025

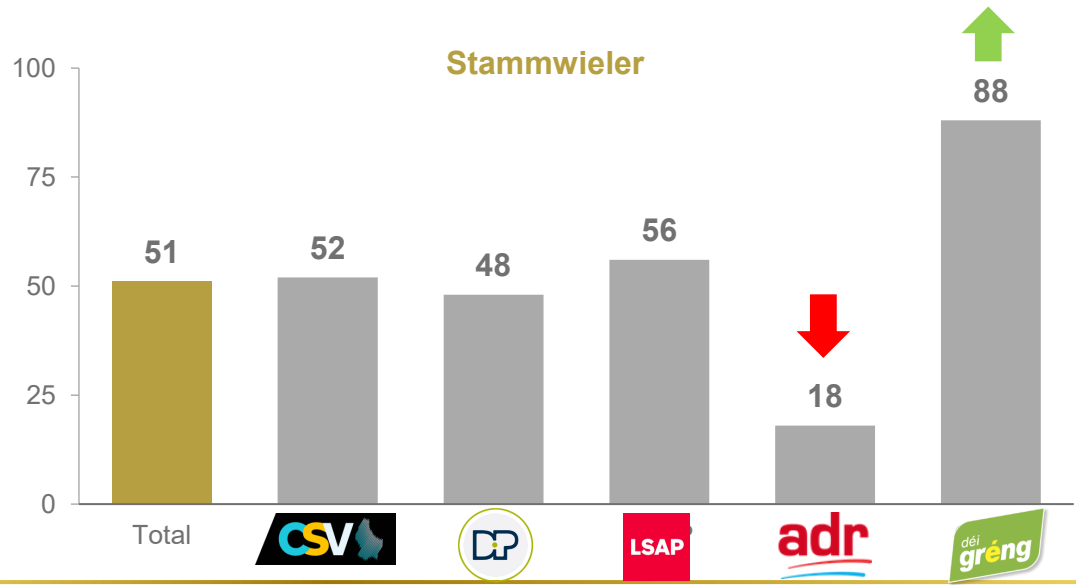
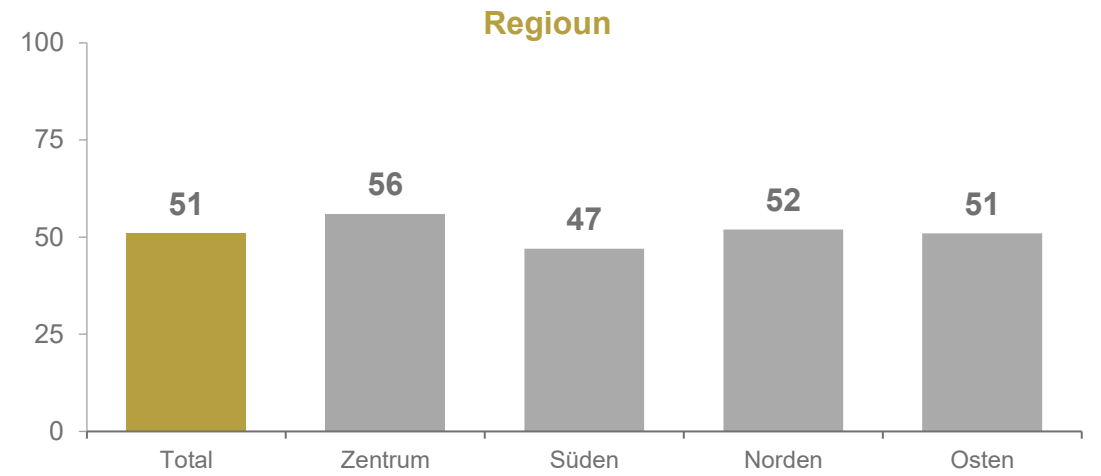
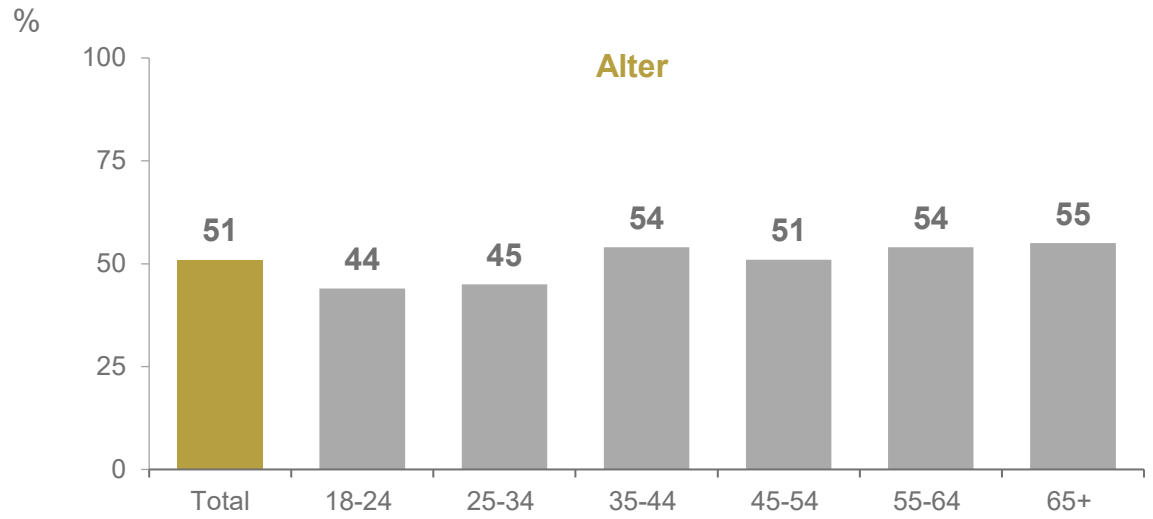
D' Wieler maachen sech grouss Suergen ëm de Zougang zu bezuelbaren Wunnengen



D' Wieler maachen sech grouss Suergen ëm de Zouwuess vum Traffic zu Lëtzebuerg



D' Wieler maachen sech grouss Suergen ëm d'Folgen vum Klimawandel



Wéi een Thema muss d' Politik direkt an Ugrëff huelen an sech dorëms këmmere(n)? (eng Äntwert)

TOP 3

%

1

Zougang zu bezuelbaren Wunnengen

30

2

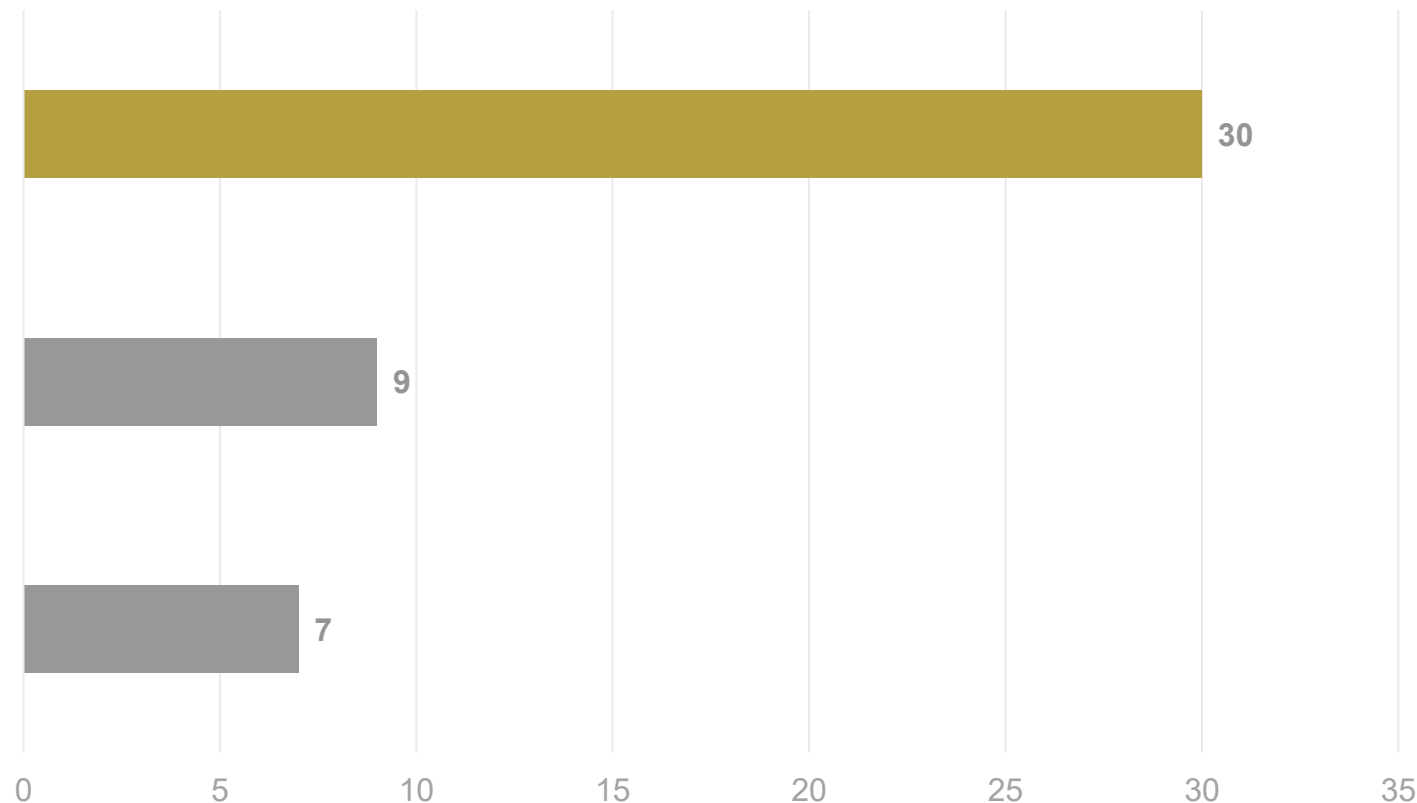
Folgen vum Klimawandel

9

3

Entwéckung vun der Sécherheet zu Lëtzebuerg

7



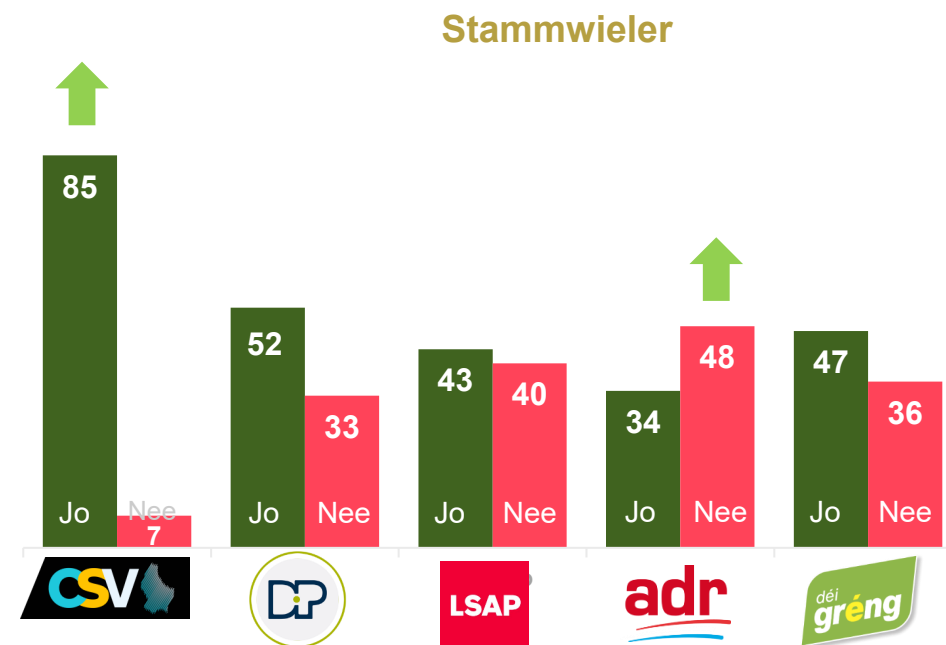
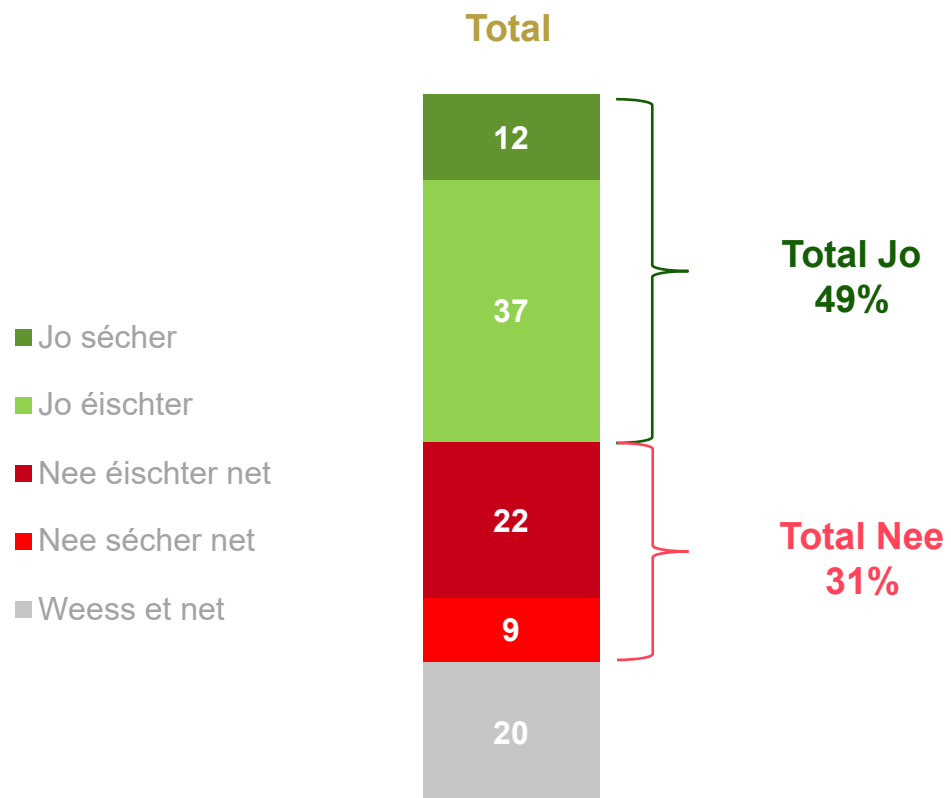
N=999 | Marge d'erreur de 1.3* à 3.1** points (à 5%*, à 50%**)
CI=95%

Fro: Dir maacht lech iwver déi folgend Themen grouss Suergen. Wéi en Thema muss d'Politik direkt an Ugrëff huelen an sech dorëms këmmere(n)?

Aktualiteit
Tripartite

Bewäertung vun de Tripartitesverhandlung vum Premier Luc Frieden

%

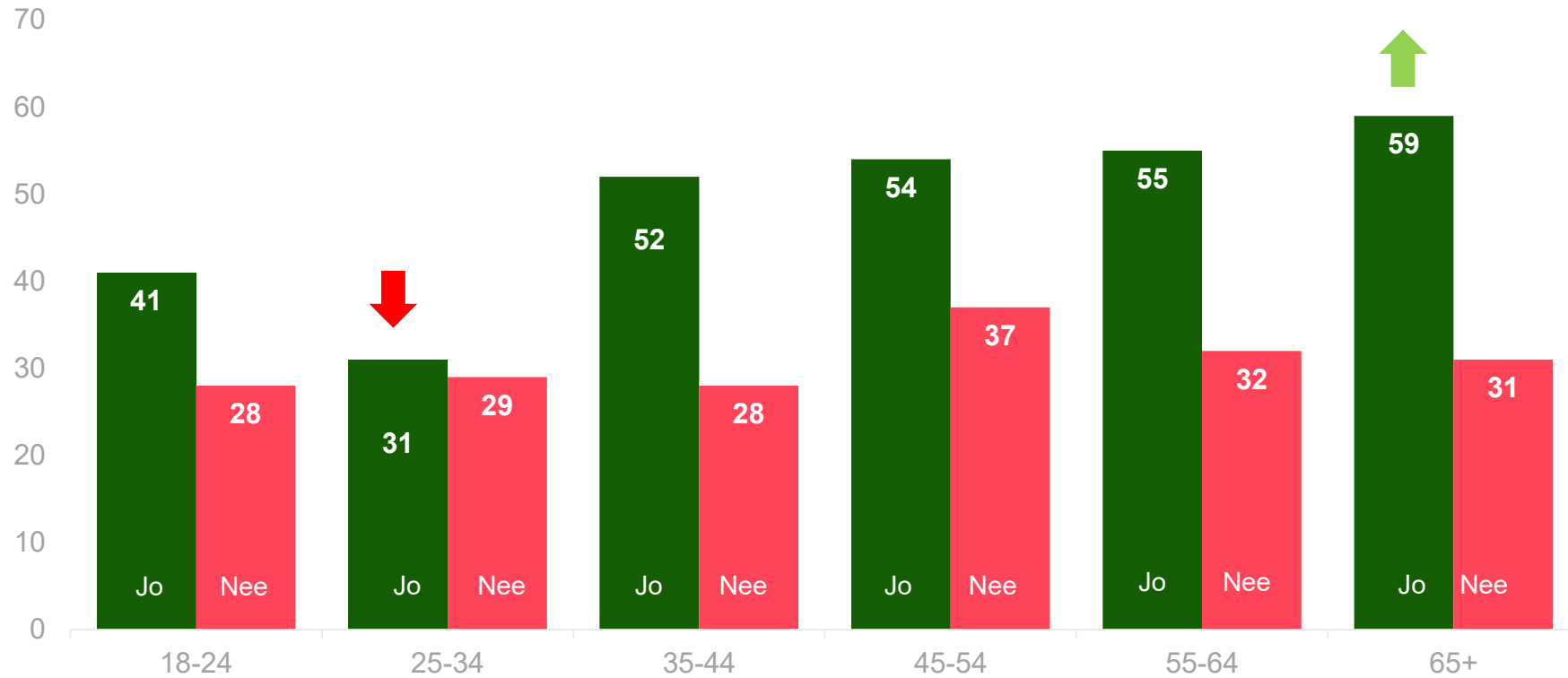


N=1020 | Marge d'erreur de 1.3* à 3.1** points (à 5%*, à 50%***) CI=95%
 Fro: Mengt Dir, datt de Premier Luc Frieden d'Tripartitesverhandlung gutt geréiert huet?

Bewäertung vun de Tripartitesverhandlung vum Premier Luc Frieden

%

Alter

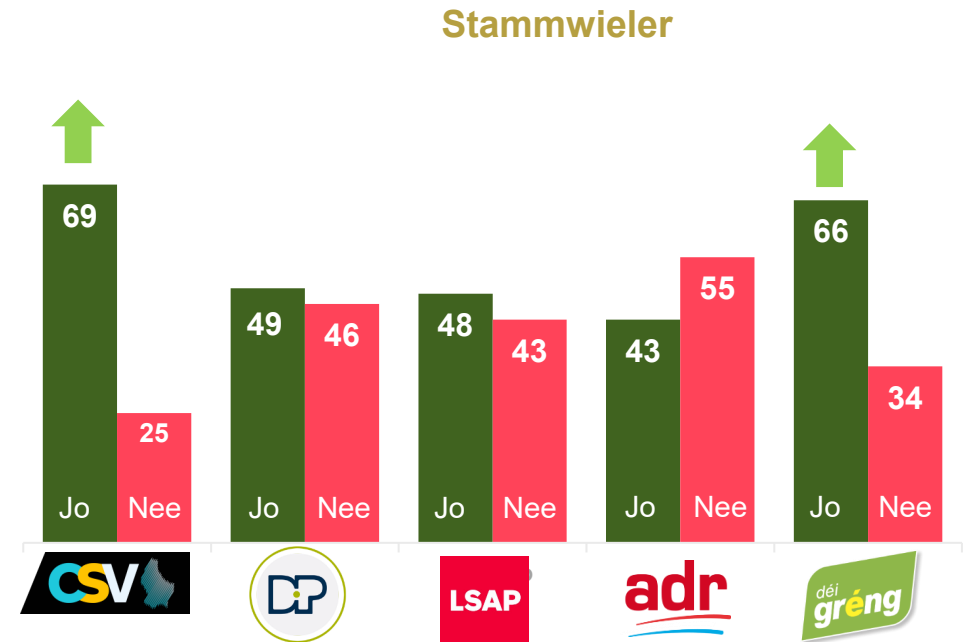
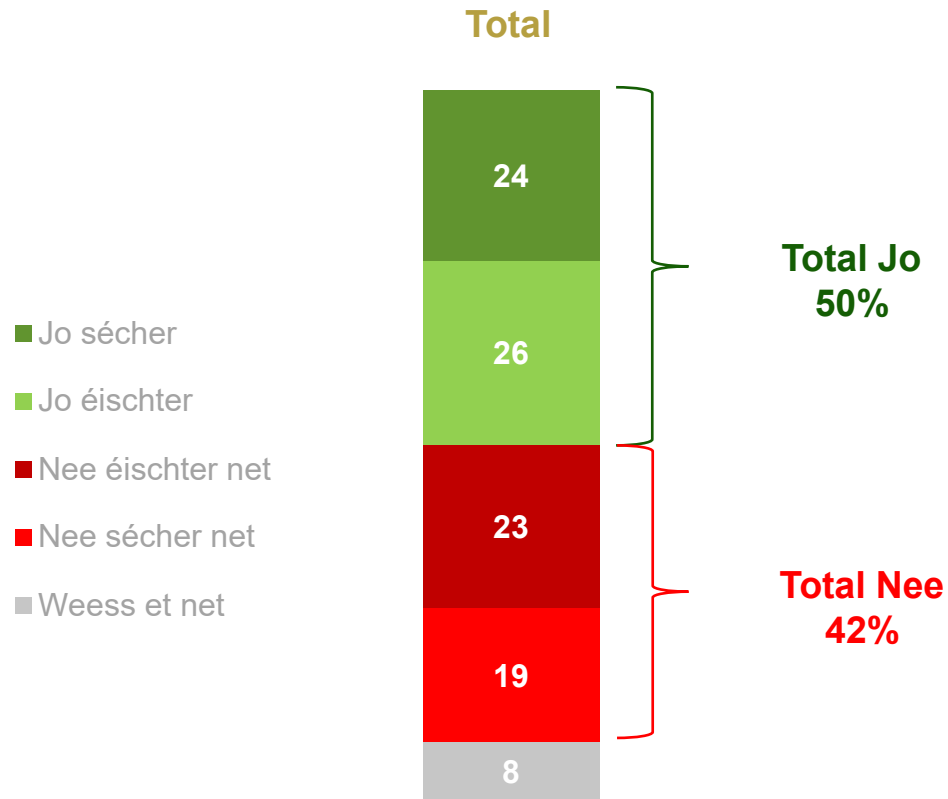


N=1020 | Marge d'erreur de 1.3* à 3.1** points (à 5%*, à 50%***) CI=95%|

Aktualiteit Index

Bereitschaft, op eng Indexbranche ze verzichten

%



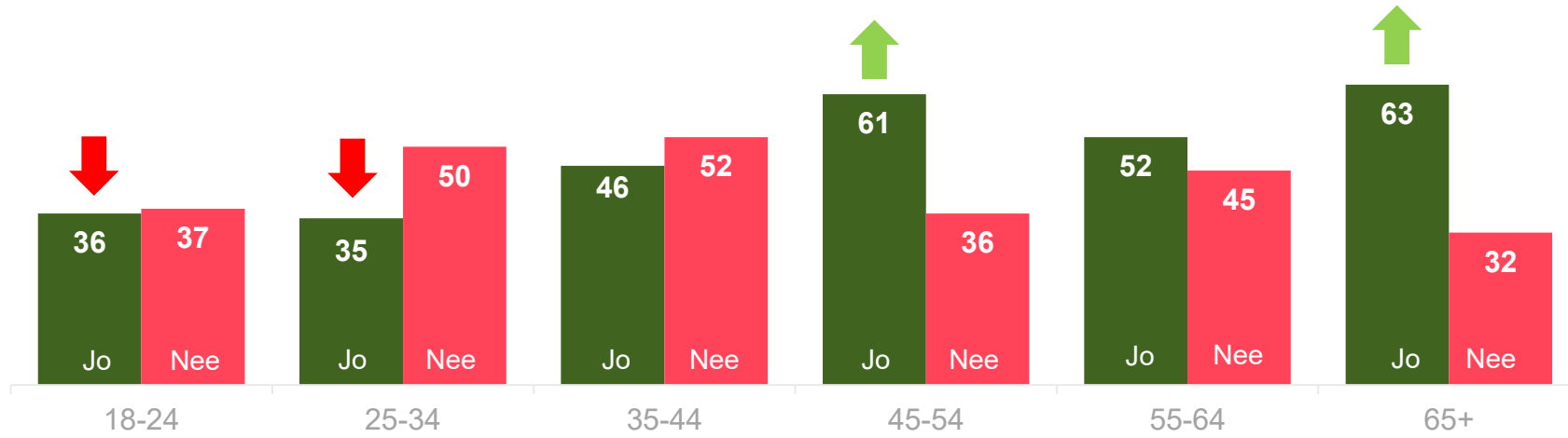
N=1020 | Marge d'erreur de 1.3* à 3.1** points (à 5%*, à 50%**) CI=95%|

Fro: Wiert Dir, wéinst der aktuell schwiereger wirtschaftlecher Situatioun, bereet, op eng Indexbranche ze verzichten?

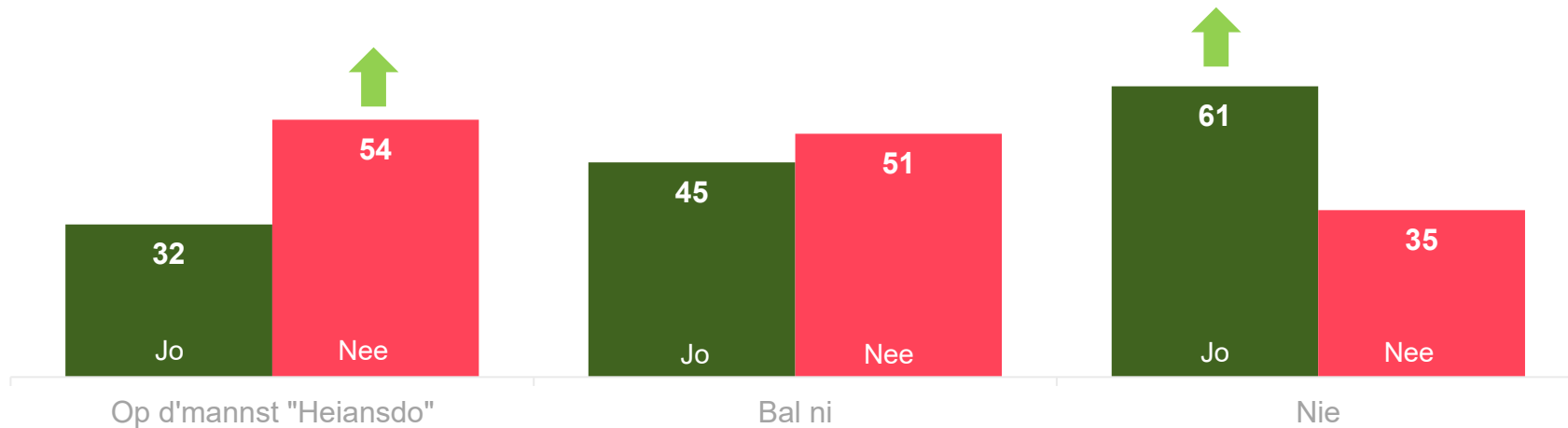
Bereitschaft, op eng Indexbranche ze verzichten

%

Alter



Schwierigkeiten, d'Rechnungen um Enn vum Mount ze bezuelen

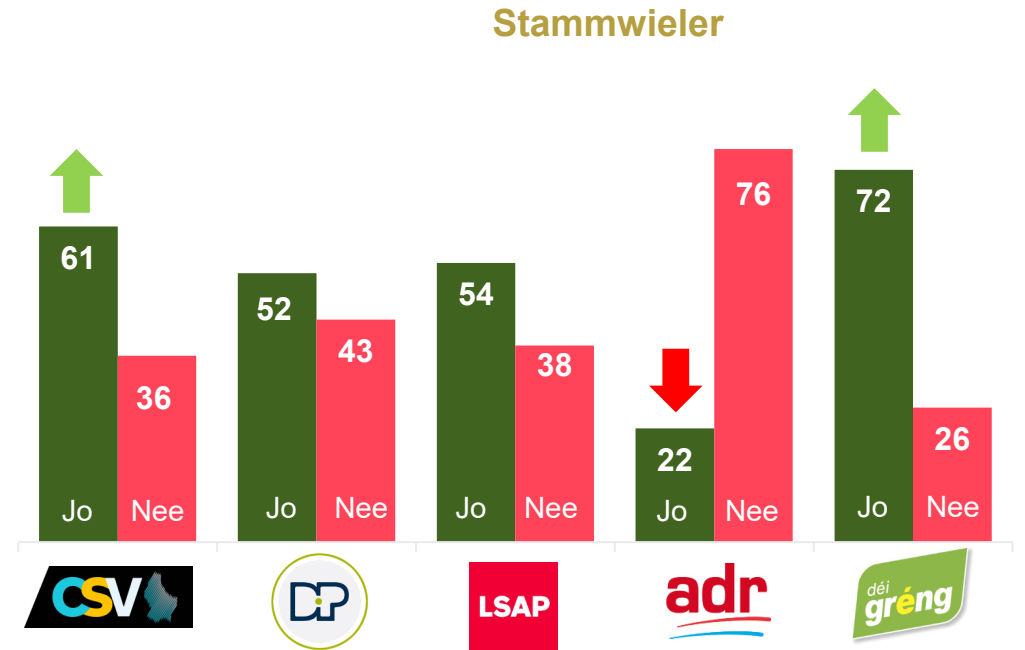
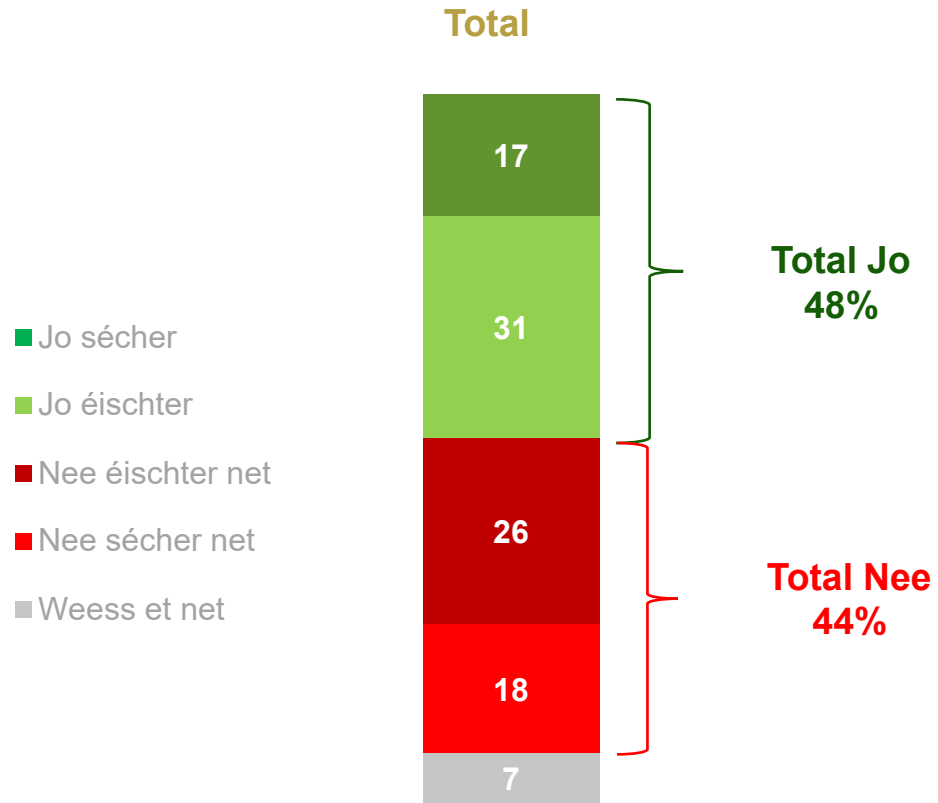


N=1020 | Marge d'erreur de 1.3* à 3.1** points (à 5%*, à 50%***) CI=95%|

Aktualiteit
Gesondheetsystem

Méi Cotisatioune fir d'CNS?

%



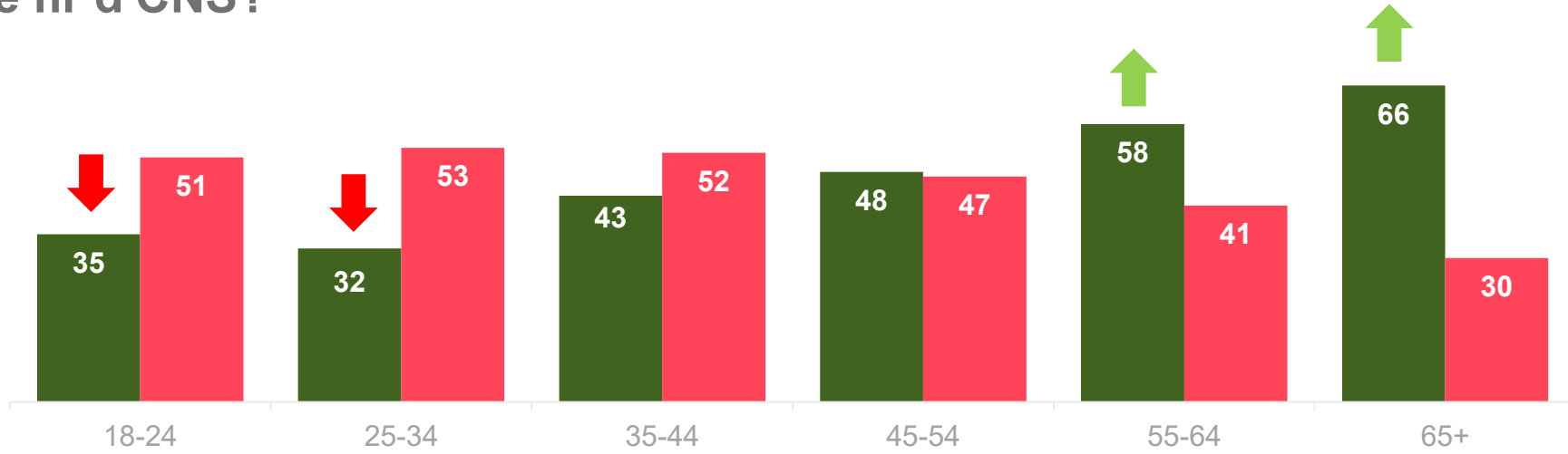
N=1020 | Marge d'erreur de 1.3* à 3.1** points (à 5%*, à 50%** CI=95%)

Fro: Mengt Dir, datt d'Bierger méi Cotisatioune un d'CNS solle bezuelen, fir de Gesondheetssystem op Dauer ze finanzéieren?

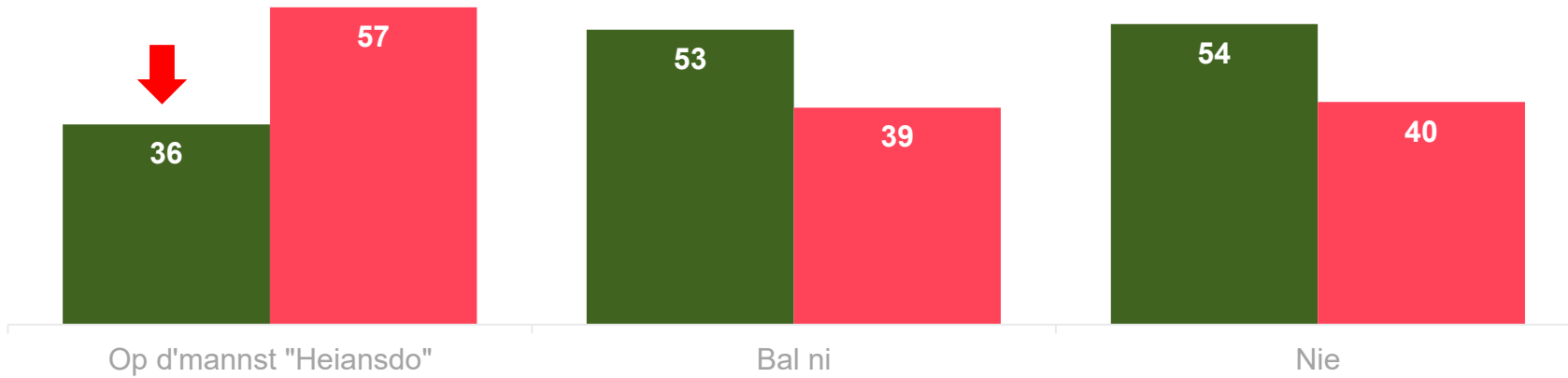
Méi Cotisatione fir d'CNS?

%

Alter



Schwieregkeeten,
d'Rechnungen um
Enn vum Mount
ze bezuelen

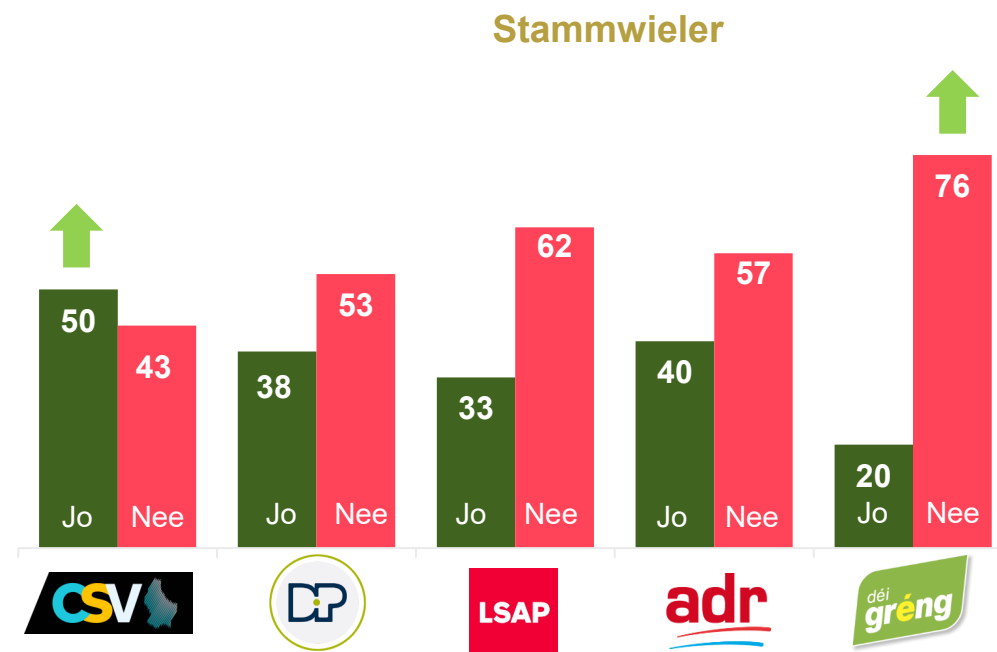
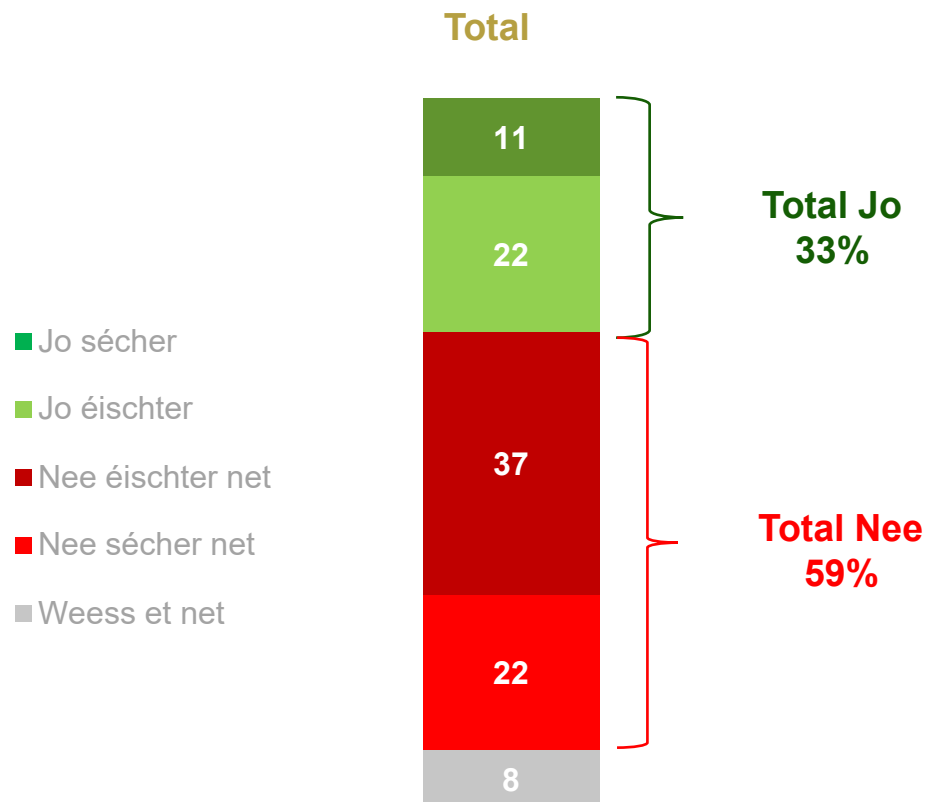


N=1020 | Marge d'erreur de 1.3* à 3.1** points (à 5%*, à 50%**)
CI=95%

Aktualitéit
Mindestloun

Mindestloun: Héich genuch no der rezenter Erhéijung?

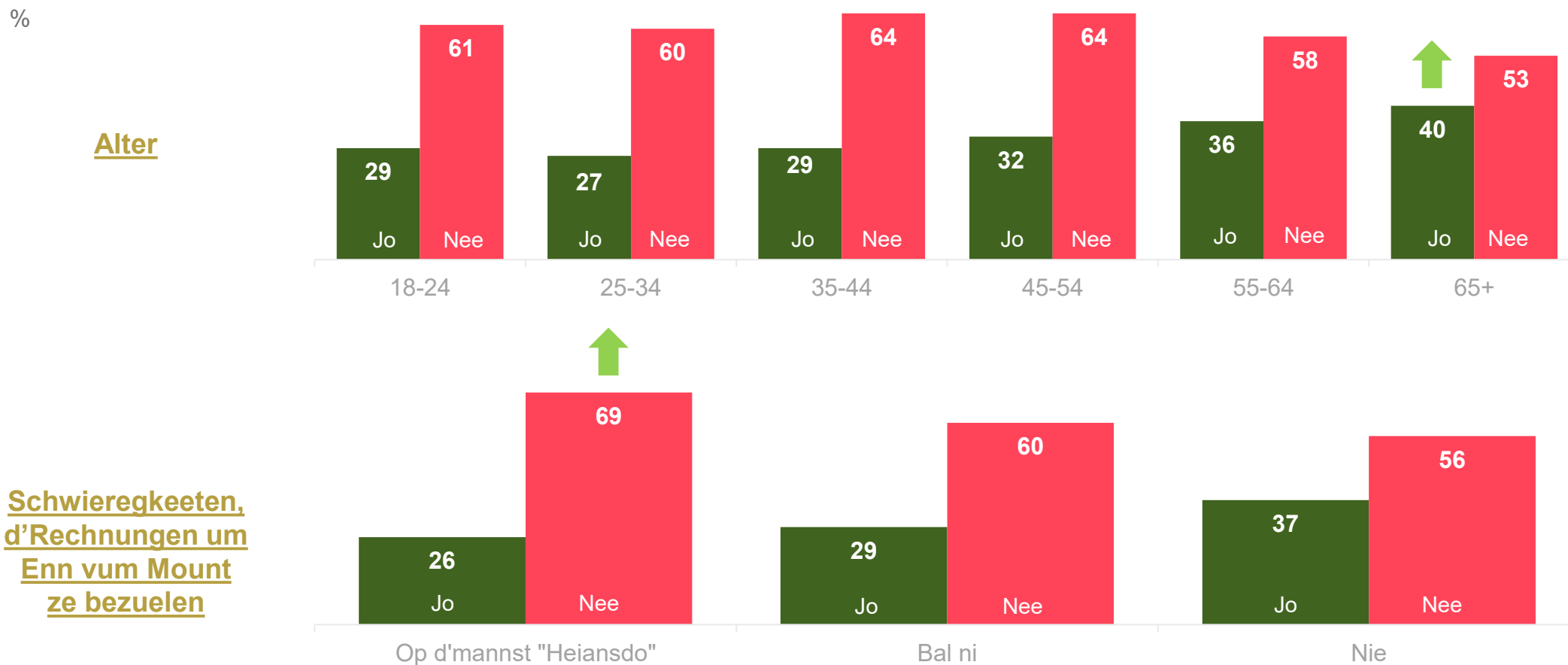
%



N=1020 | Marge d'erreur de 1.3* à 3.1** points (à 5%*, à 50%**) CI=95%|

Fro: Mengt Dir, datt de Mindestloun zu Lëtzebuerg no der rezenter Erhéijung am Verhältnis zu de Liewensënnerhaltskäschten héich genuch ass?

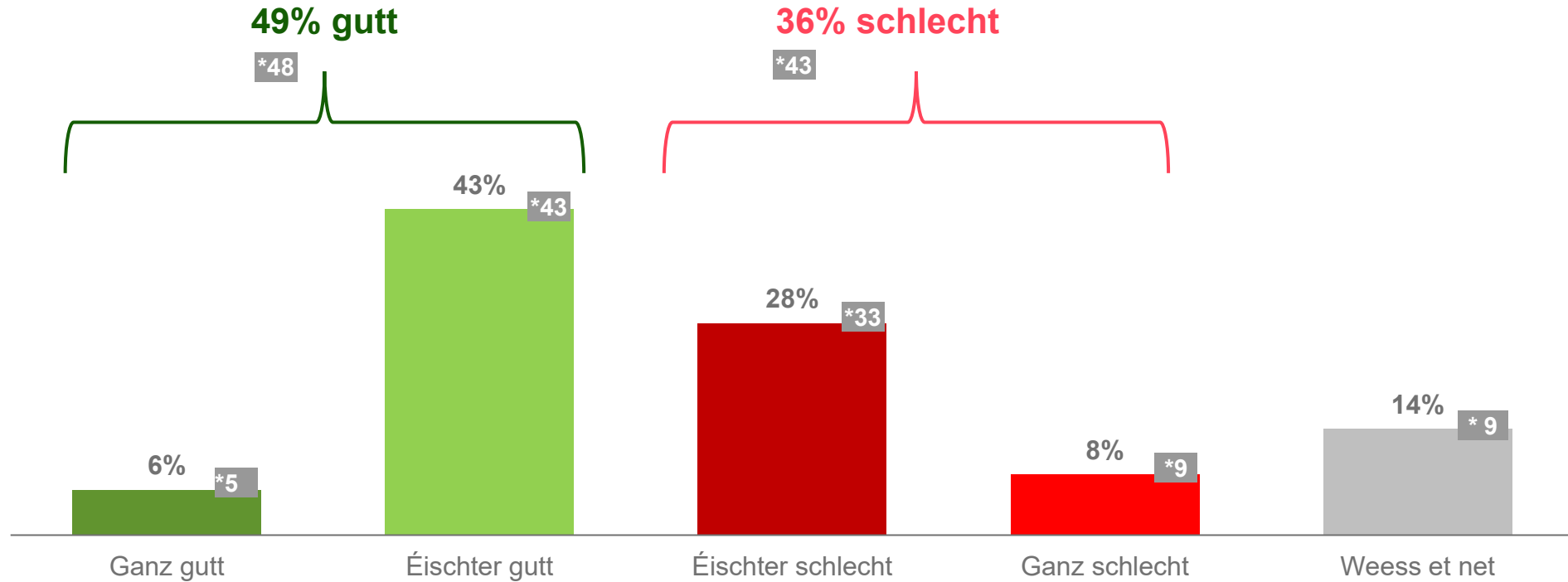
Mindestloun: Héich genuch no der rezenter Erhéijung?



N=1020 | Marge d'erreur de 1.3* à 3.1** points (à 5%*, à 50%***) CI=95%|

Evaluatioun vun der Aarbecht vun der Regierung

Allgemeng Bewäertung vun der Aarbecht vun der Regierung (1/2)

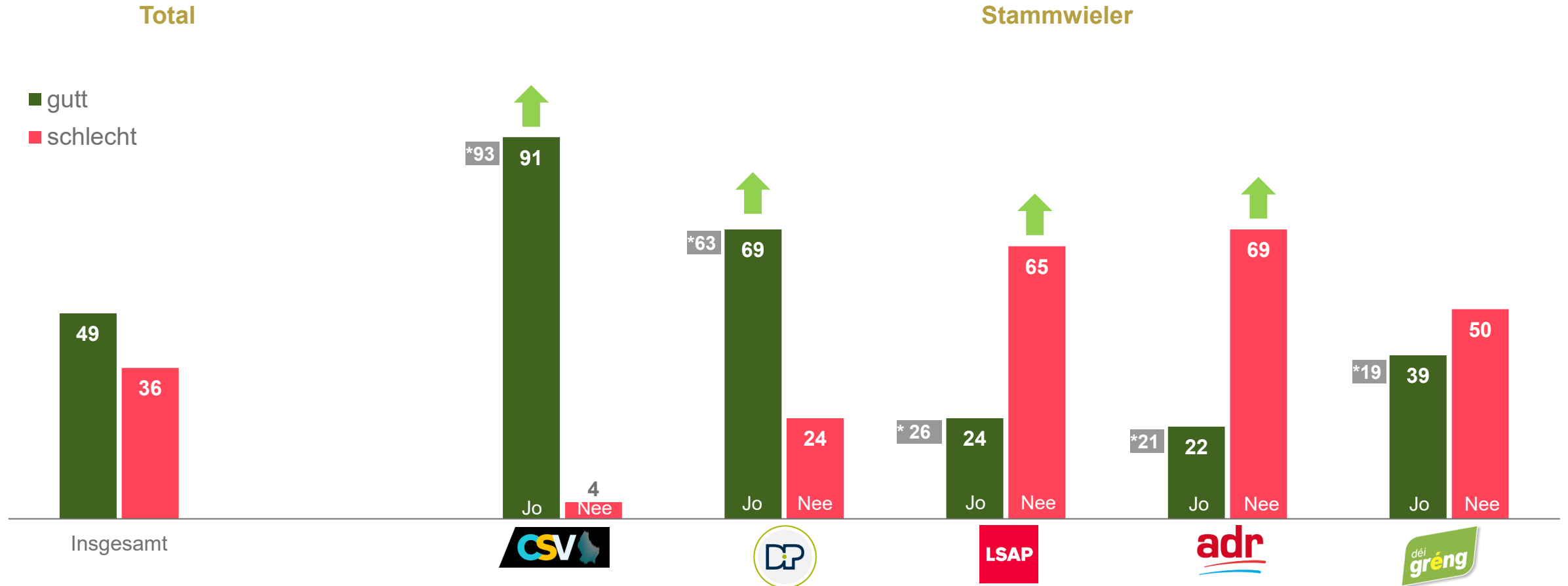


N=1020 | Marge d'erreur de 1.3* à 3.1** points (à 5%*, à 50%**)
CI=95% | Fro: Wéi bewäert Dir bis elo allgemeng d'Aarbecht vun der CSV-DP Regierung?

* Dezember 2025

Allgemeng Bewäertung vun der Aarbecht vun der Regierung (2/2)

%



N=1020 | Marge d'erreur de 1.3* à 3.1** points (à 5%*, à 50%***) CI=95%!

NB: ADR = kleng Base

Sympathie a Kompetenz

Note méthodologique

Évaluation d'une sélection de politiciens à deux niveaux: sympathie et compétence.

Deux questions:

1. Comment jugez-vous les politiciens suivants? Commençons par la sympathie. Dites-nous à chaque fois si vous trouvez que ce politicien est très sympathique, sympathique, pas sympathique ou pas du tout sympathique?
2. Venons-en maintenant à la compétence de ces mêmes politiciens. Dites-nous à chaque fois si vous trouvez que ce politicien est très compétent, compétent, pas compétent ou pas du tout compétent.

Pour chaque politicien évalué une valeur supplémentaire a été calculée: la moyenne arithmétique des deux valeurs qui résultent de l'addition des valeurs positives pour la sympathie et de l'addition des valeurs positives pour la compétence. Cette moyenne arithmétique a également été calculée rétroactivement pour les vagues précédentes du Politmonitor afin de pouvoir comparer les résultats.

Exemple:

Politicien A = ((très sympathique+sympathique)+(très compétent+compétent))/2

Politicien A = ((10+35)+(5+30))/2

Politicien A = 40

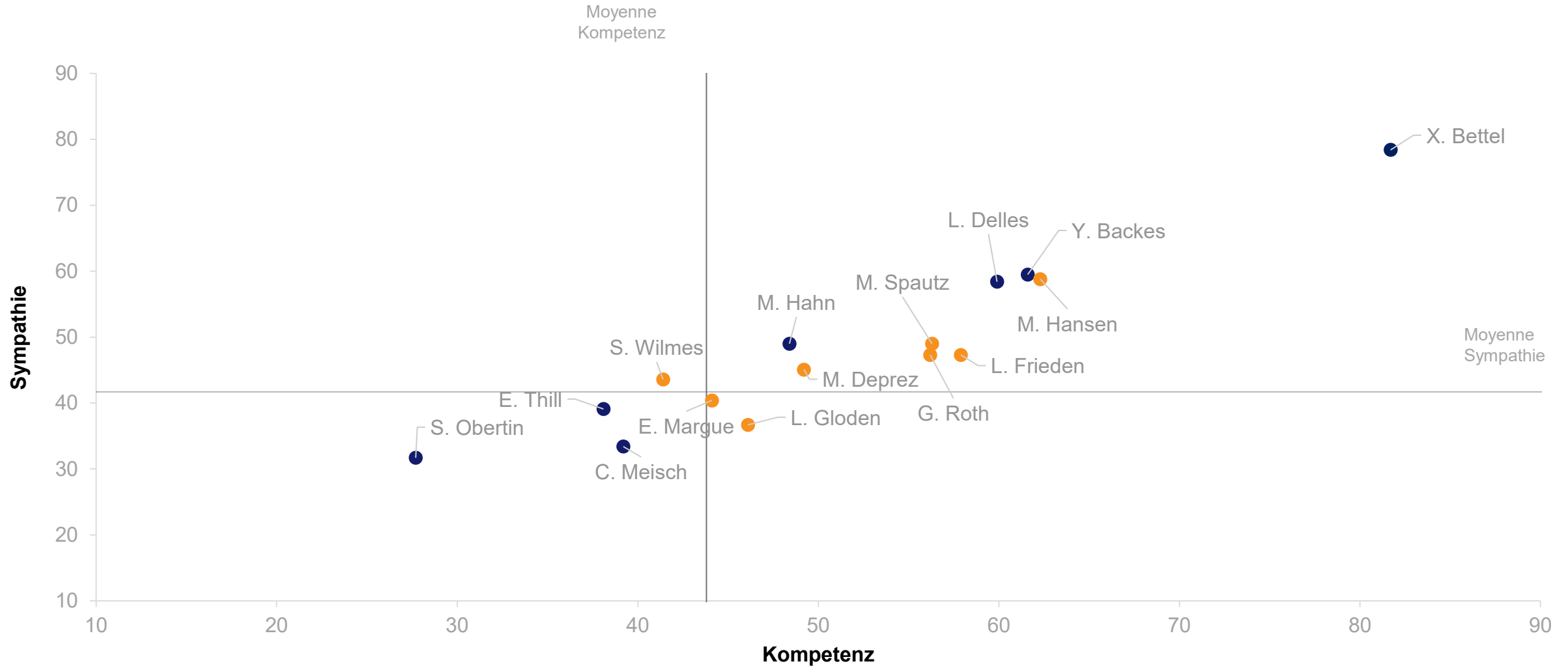
Sympathie	Très sympathique	Sympathique	Pas sympathique	Pas du tout sympathique	Nsp/nr
	10	35	20	20	15
Compétence	Très compétent	Compétent	Pas compétent	Pas du tout compétent	Nsp/nr
	5	30	30	25	10

Top 10: Klassement vun de Politiker

Moyenne vu Sympathie a Kompetenz



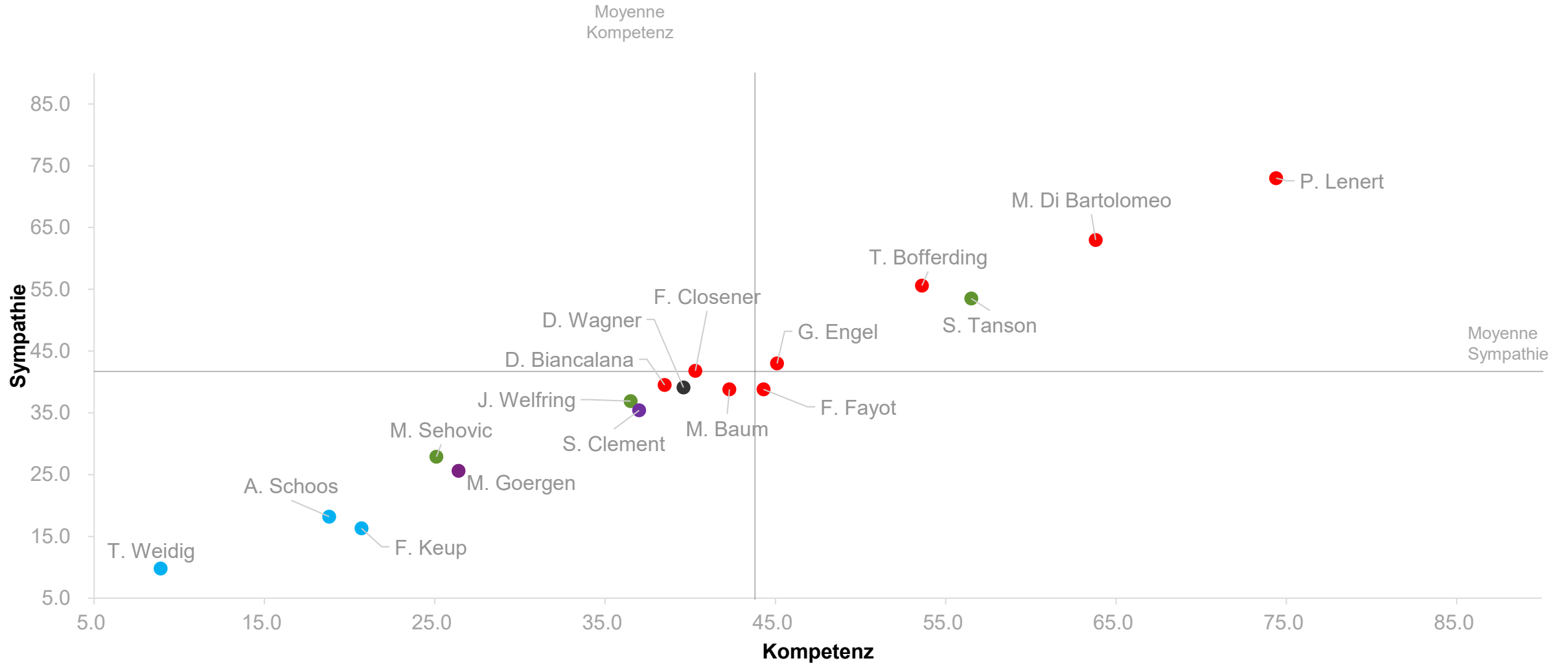
Evaluatioun vun der Sympathie (ganz sympathesch/sympathesch) an der Kompetenz (ganz kompetent/kompetent) Regierung



N=525 ou 495 | Marge d'erreur de 1.9* à 4.4** points (à 5%*, à 50%** CI=95%

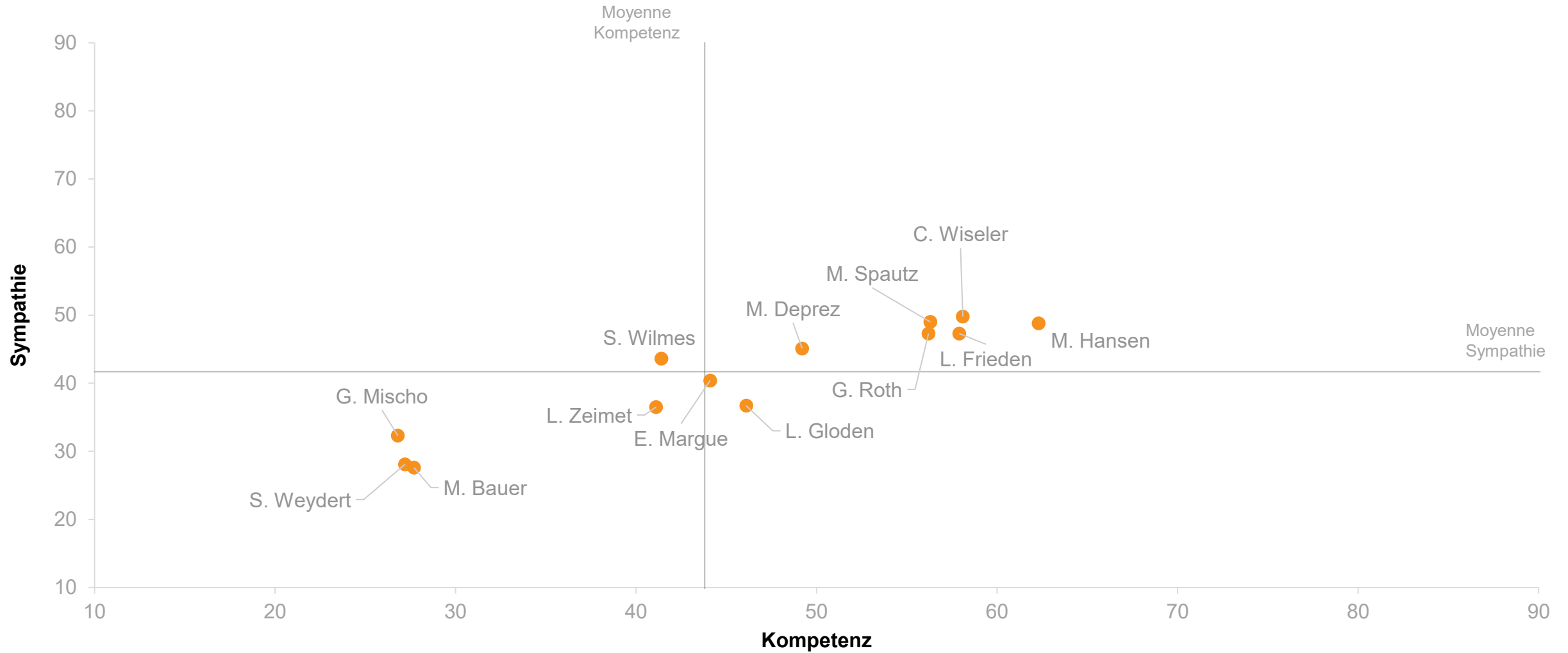
Evaluatioun vun der Sympathie (ganz sympathesch/sympathesch) an der Kompetenz (ganz kompetent/kompetent)

Oppositioun



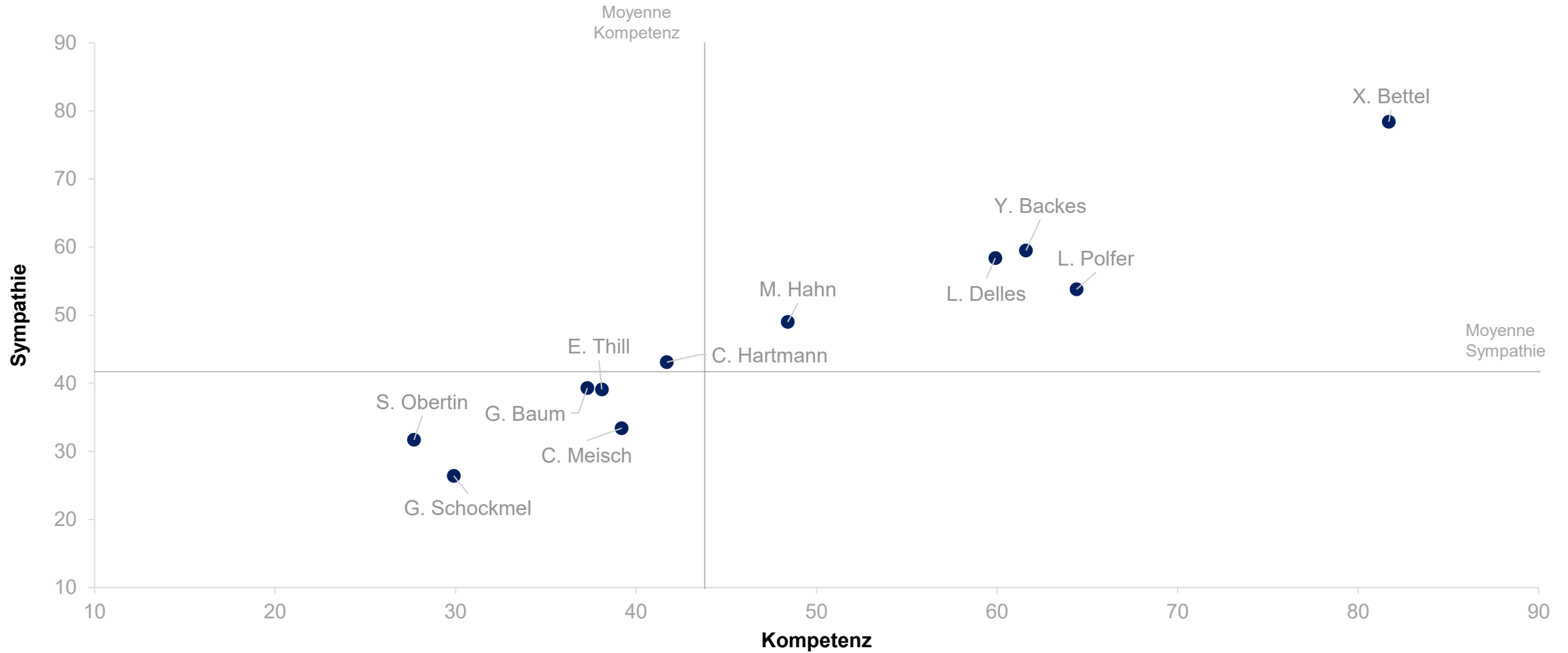
N=525 ou 495 | Marge d'erreur de 1.9* à 4.4** points (à 5%*, à 50%***) CI=95%

Evaluatioun vun der Sympathie (ganz sympathesch/sympathesch) an der Kompetenz (ganz kompetent/kompetent) CSV Politiker



N=525 ou 495 | Marge d'erreur de 1.9* à 4.4** points (à 5%*, à 50%***) CI=95%

Evaluatioun vun der Sympathie (ganz sympathesch/sympathesch) an der Kompetenz (ganz kompetent/kompetent) DP Politiker



N=525 ou 495 | Marge d'erreur de 1.9* à 4.4** points (à 5%*, à 50%***) CI=95%

Resultater pro Partei



	Moyenne 06/2026	Moyenne 12/2025	Variation	Sympathie 06/2026	Sympathie 12/2025	Variation	Kompetenz 06/2026	Kompetenz 12/2025	Variation
Martine Hansen	60.6	60.0	0.6	58.8	56.0	2.8	62.3	64.0	-1.7
Claude Wiseler	54.0	61.0	-7.0	49.8	58.0	-8.2	58.1	64.0	-5.9
Marc Spautz	52.7	52.0	0.7	49.0	52.0	-3.0	56.3	53.0	3.3
Luc Frieden	52.6	52.0	0.6	47.3	43.0	4.3	57.9	60.0	-2.1
Gilles Roth	51.8	56.0	-4.2	47.3	52.0	-4.7	56.2	60.0	-3.8
Martine Deprez	47.2	42.0	5.2	45.1	40.0	5.1	49.2	43.0	6.2
Serge Wilmes	42.5	46.0	-3.5	43.6	46.0	-2.4	41.4	46.0	-4.6
Elisabeth Margue	42.3	44.0	-1.7	40.4	41.0	-0.6	44.1	47.0	-2.9
Léon Gloden	41.4	46.0	-4.6	36.7	43.0	-6.3	46.1	50.0	-3.9
Laurent Zeimet	38.8	-	-	36.5	-	-	41.1	-	-
Georges Mischo	29.6	33.0	-3.4	32.3	35.0	-2.7	26.8	31.0	-4.2
Maurice Bauer	27.7	30.0	-2.3	27.6	32.0	-4.4	27.7	27.0	0.7
Stephanie Weydert	27.7	31.0	-3.3	28.1	32.0	-3.9	27.2	29.0	-1.8



Resultater pro Partei

	Moyenne 06/2026	Moyenne 12/2025	Variatioun	Sympathie 06/2026	Sympathie 12/2025	Variatioun	Kompetenz 06/2026	Kompetenz 12/2025	Variatioun
Xavier Bettel	80.1	80.0	0.1	78.4	79.0	-0.6	81.7	80.0	1.7
Yuriko Backes	60.6	62.0	-1.4	59.5	59.0	0.5	61.6	64.0	-2.4
Lex Delles	59.2	62.0	-2.8	58.4	62.0	-3.6	59.9	62.0	-2.1
Lydie Polfer	59.1	63.0	-3.9	53.8	56.0	-2.2	64.4	70.0	-5.6
Max Hahn	48.7	50.0	-1.3	49.0	52.0	-3	48.4	48.0	0.4
Carole Hartmann	42.4	45.0	-2.6	43.1	46.0	-2.9	41.7	44.0	-2.3
Eric Thill	38.6	37.0	1.6	39.1	38.0	1.1	38.1	37.0	1.1
Gilles Baum	38.3	39.0	-0.7	39.3	39.0	0.3	37.3	40.0	-2.7
Claude Meisch	36.3	37.0	-0.7	33.4	34.0	-0.6	39.2	39.0	0.2
Stéphanie Obertin	29.7	35.0	-5.3	31.7	36.0	-4.3	27.7	33.0	-5.3
Gerard Schockmel	28.2	28.0	0.2	26.4	25.0	1.4	29.9	30.0	-0.1

Resultater pro Partei



	Moyenne 06/2026	Moyenne 12/2025	Variatioun	Sympathie 06/2026	Sympathie 12/2025	Variatioun	Kompetenz 06/2026	Kompetenz 12/2025	Variatioun
Paulette Lenert	73.7	75.0	-1.3	73.0	75.0	-2.0	74.4	75.0	-0.6
Mars Di Bartolomeo	63.4	65.0	-1.6	63.0	67.0	-4.0	63.8	64.0	-0.2
Taina Bofferding	54.6	57.0	-2.4	55.6	58.0	-2.4	53.6	56.0	-2.4
George Engel	44.1	45.0	-0.9	43.0	44.0	-1.0	45.1	45.0	0.1
Franz Fayot	41.6	42.0	-0.4	38.8	42.0	-3.2	44.3	43.0	1.3
Francine Closener	41.1	44.0	-2.9	41.8	45.0	-3.2	40.3	44.0	-3.7
Dan Biancalana	39.0	43.0	-4.0	39.5	44.0	-4.5	38.5	42.0	-3.5

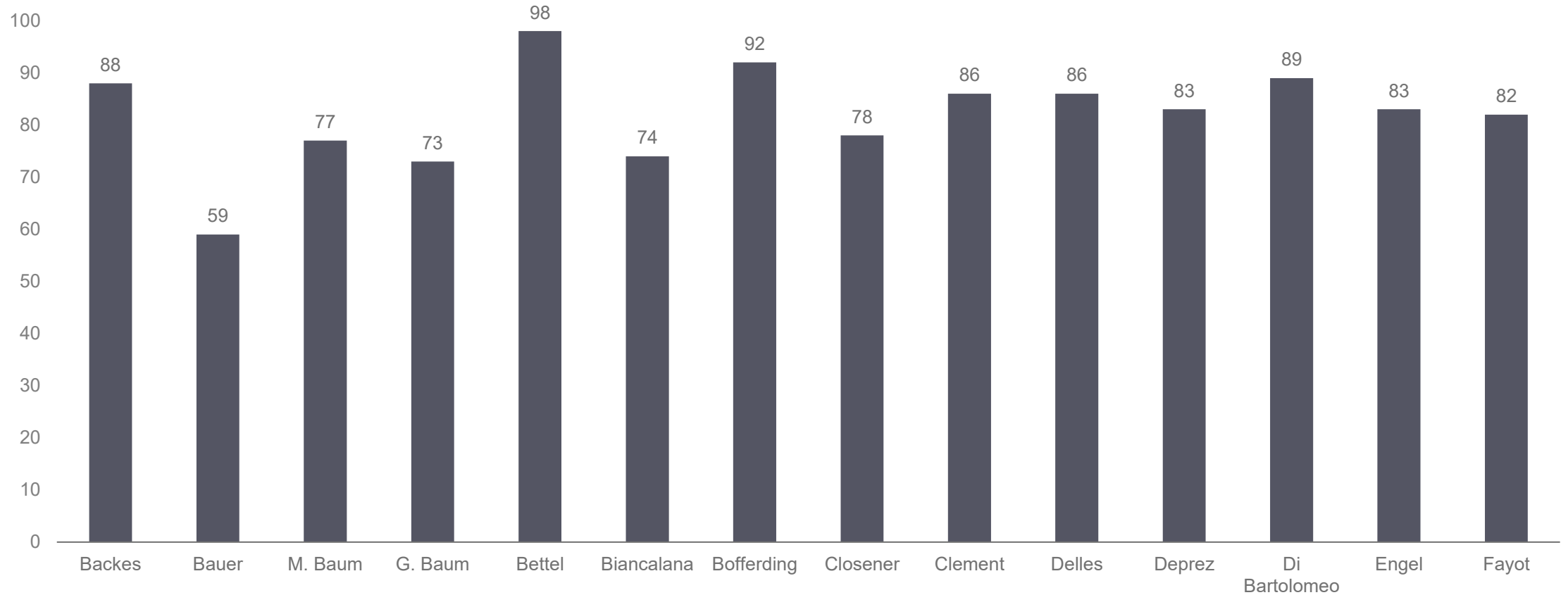
Resultater pro Partei



	Moyenne 06/2026	Moyenne 12/2025	Variatioun	Sympathie 06/2026	Sympathie 12/2025	Variatioun	Kompetenz 06/2026	Kompetenz 12/2025	Variatioun
Sam Tanson	55.0	57.0	-2.5	53.5	56.0	-2.5	56.5	59.0	-2.5
Joelle Welfring	36.7	40.0	-3.3	36.9	40.0	-3.1	36.5	41.0	-4.5
Meris Sehovic	26.5	30.0	-3.5	27.9	31.0	-3.1	25.1	30.0	-4.9
Alexandra Schoos	18.5	17.0	1.5	18.2	19.0	-0.8	18.8	15.0	3.8
Fred Keup	18.5	23.0	-4.5	16.3	21.0	-4.7	20.7	25.0	-4.3
Tom Weidig	9.4	14.0	-4.6	9.8	13.0	-3.2	8.9	14.0	-5.1
Sven Clement	36.2	41.0	-4.8	35.4	37.0	-1.6	37.0	46.0	-9.0
Marc Goergen	26.0	23.0	3.0	25.6	24.0	1.6	26.4	22.0	4.4
Marc Baum	40.6	41.0	-0.4	38.8	39.0	-0.2	42.3	42.0	0.3
David Wagner	39.4	40.0	-0.6	39.1	41.0	-1.9	39.6	39.0	0.6

Notoriétéit vun de Politiker 1/3

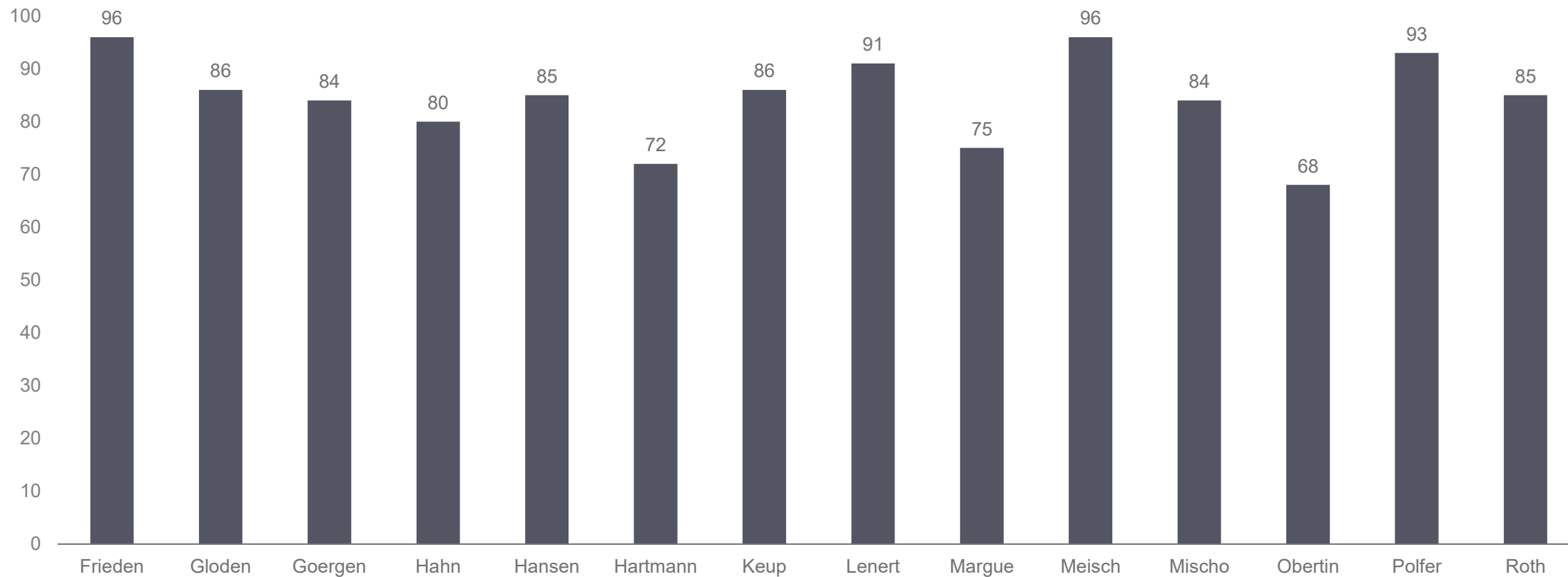
Total Wieler



N=525 ou 495 | Marge d'erreur de 1.9* à 4.4** points (à 5%*, à 50%** CI=95%

Notoriétéit vun de Politiker 2/3

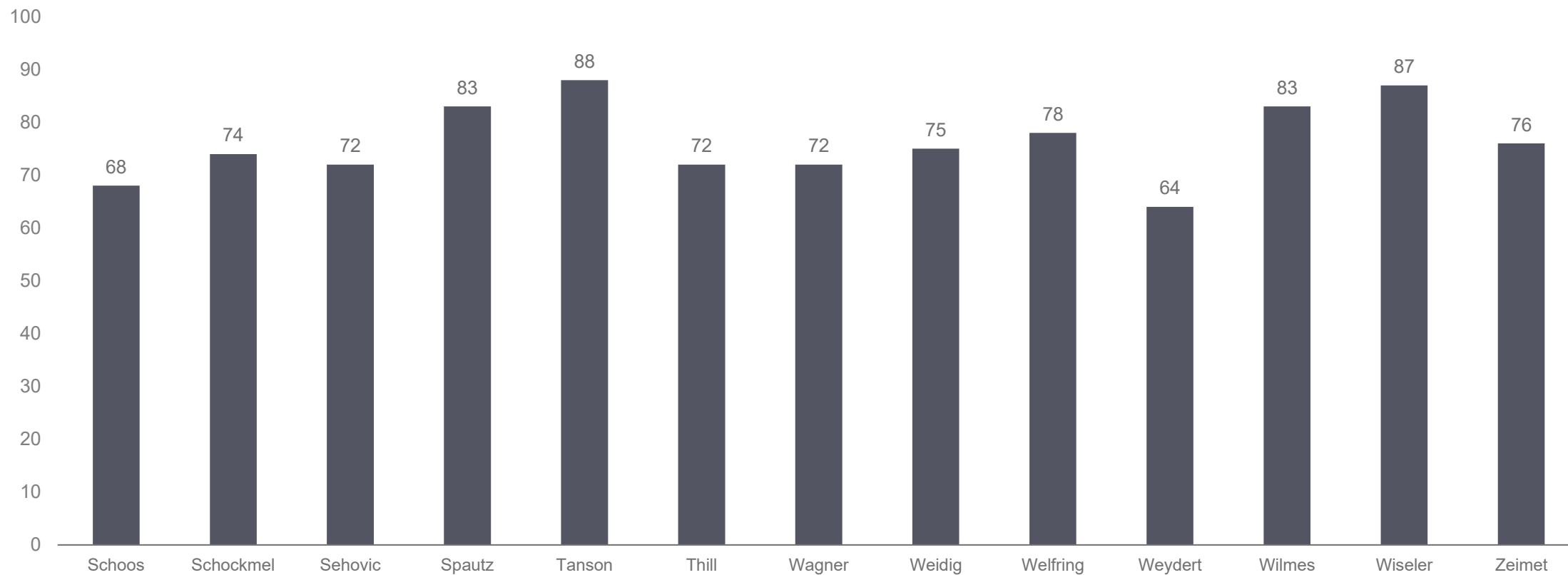
Total Wieler



N=525 ou 495 | Marge d'erreur de 1.9* à 4.4** points (à 5%*, à 50%***) CI=95%

Notoriétéit vun de Politiker 3/3

Total Wieler



N=525 ou 495 | Marge d'erreur de 1.9* à 4.4** points (à 5%*, à 50%***) CI=95%

Notoriétéit vun de Politiker - Resultater pro Partei



	Notoriétéit 06/26	Notoriétéit 12/25	Variatioun
Xavier Bettel	98	99	-1
Claude Meisch	96	98	-2
Lydie Polfer	93	96	-3
Yuriko Backes	88	93	-5
Lex Delles	86	89	-3
Max Hahn	80	84	-4
Gerard Schockmel	74	82	-8
Gilles Baum	73	80	-7
Carole Hartmann	72	77	-5
Eric Thill	72	75	-3
Stéphanie Obertin	68	76	-8

Luc Frieden
Claude Wiseler
Léon Gloden
Martine Hansen
Gilles Roth
Georges Mischo
Martine Deprez
Marc Spautz
Serge Wilmes
Laurent Zeimet
Elisabeth Margue
Stephanie Weydert
Maurice Bauer

Notoriétéit 06/26	Notoriétéit 12/25	Variatioun
96	99	-3
87	90	-3
86	90	-4
85	92	-7
85	88	-3
84	88	-4
83	86	-3
83	87	-4
83	86	-3
76	-	-
75	78	-3
64	68	-4
59	64	-5

Notorietéit vun de Politiker - Resultater pro Partei



	Notorietéit 06/26	Notorietéit 12/25	Variatioun
Taina Bofferding	92	94	-2
Paulette Lenert	91	96	-5
Mars Di Bartolomeo	89	93	-4
George Engel	83	86	-3
Franz Fayot	82	88	-6
Francine Closener	78	85	-7
Dan Biancalana	74	81	-7

- Sam Tanson
- Joelle Welfring
- Meris Sehovic
- Fred Keup
- Tom Weidig
- Alexandra Schoos
- Sven Clement
- Marc Goergen
- Marc Baum
- David Wagner

Notorietéit 06/26	Notorietéit 12/25	Variatioun
88	91	-3
78	79	-1
72	76	-4
86	89	-3
75	76	-1
68	76	-8
86	90	-4
84	86	-2
77	83	-6
72	77	-5